

*Your  
Quality Time.*



**EURA MOBIL**



Sesongen 2024/2025

# Bobiler 2024/2025

Utstyr og tekniske data

[www.euramobil.de](http://www.euramobil.de)

## Viktig informasjon om kjøretøyvekter

Da alle kjøretøyer under kjøring bare er godkjent for en totalvekt som er fastsatt av produsenten, er opplysninger om vekt spesielt viktige når du anskaffer deg en bobil eller van. Dette gjelder spesielt for valg av pakker og spesialutstyr som monteres ved fabrikken. Tillatt totalvekt for kjøring på vei må ikke overskrides. Med følgende informasjon ønsker vi derfor å gjøre det lettere for deg å konfigurere kjøretøyet og forklare de lovfestede spesifikasjonene som gjelder kjøretøyvekt. Les dette nøye før du starter med konfigureringen av kjøretøyet, og kontakt alltid forhandleren hvis du har spørsmål.

### 1. Teknisk tillatt totalvekt

Teknisk tillatt totalvekt i lastet tilstand finner du i de tekniske dataene for våre bobiler og vans samt i konfiguratoren. Her handler det om totalvekten som er fastsatt av produsenten, og som kjøretøyet ikke må overskride under kjøring. Hvis den overskrides, vil du i mange europeiske land bli ilagt kraftige bøter. Da du som fører av kjøretøyet er ansvarlig for at teknisk godkjent totalvekten overholdes, anbefaler vi at du veier kjøretøyet før hver tur.

### 2. Vekt i kjøreklar tilstand

Vekter i kjøreklar tilstand betegner vekten av kjøretøyet med minst 90 % utnyttelse av drivstofftankkapasiteten, inkludert målene for føreren, som beregnes til 75 kg, drivstoff og væsker, utstyrt med standardutstyr iht. opplysninger fra produsenten samt, hvis tilgjengelig, vekten av påbygget, førerhuset, tilhengerinnretningen og dekkreparasjonssettet.

Opplysninger om vekt i kjøreklar tilstand finner du også i de tekniske dataene for våre bobiler og vans samt i vår konfigurator.

Det viktige er at det ved vekt i kjøreklar tilstand handler om en verdi som er beregnet i typegodkjenningsprosedyren, som er underlagt juridisk godkjente svingninger på opp til +/- 5 %.

Da disse svingningene påvirker den resterende nyttelasten for det individuelle kjøretøyet, må generering av juridisk tillatte svingninger planlegges innenfor rammen av konfigurasjon og valg av pakker og spesialutstyr.

Eksempel: I de tekniske dataene oppgis vekten i kjøreklar tilstand for planløsningen du har valgt, til 2.910 kg. Denne beregnede verdien er underlagt juridisk godkjente svingninger i en høyde på +/- 5 %, altså +/- 146 kg. Massen i kjøreklar tilstand for hvert enkelt kjøretøy kan derfor være mellom 2.764 kg og 3.056 kg.

Også juridisk tillatte svingninger dokumenterer vi i de tekniske dataene for våre bobiler og vans og i vår konfigurator som tillegg i parenteser.

### 3. Vekten av passasjerene

Vekten av passasjerene beregnes på grunnlag av antall beltesikrede sitteplasser som er fastsatt av produsenten, og beregnes en nominell verdi på 75 kg for hver sitteplass. Vekten av føreren er inkludert i vekten i kjøreklar tilstand, og kan trekkes fra. Ved et kjøretøy med fire beltesikrede sitteplasser, er vekten av passasjerene altså 225 kg (3\*75 kg).

Antall beltesikrede sitteplasser finner du i de tekniske dataene for våre bobiler og vans samt i vår konfigurator. Husk at det handler om maksimalt antall beltesikrede sitteplasser for den aktuelle planløsningen med standardutstyr. Antall beltesikrede plasser kan imidlertid reduseres med valg av pakker og spesialutstyr eller med lastingen av kjøretøyet.

### 4. Den faktiske vekten av kjøretøyet/pakker og spesialutstyr

Kjøretøyet faktiske vekt betegner vekten av kjøretøyet i kjøreklar tilstand pluss fabrikkmonterte pakker eller spesialutstyr, og er oppført under punkt 13.2 i verksattesten (Certificate of Conformity, CoC). Dette omfatter ikke spesialutstyr eller annet tilbehør som ettermonteres av en forhandler eller av deg selv etter levering fra fabrikken.

Det er viktig å ta hensyn til at det også ved den faktiske vekten av kjøretøyet handler om en beregnet verdi. Denne verdien kan som regnestørrelse for faktisk kjøretøyvekt, avvike fra verdien som er registrert for ditt individuelle kjøretøy på grunn av juridisk godkjente svingninger ved vekt i kjøreklar tilstand.

Opplysninger om vekter for pakker og spesialutstyr for våre bobiler og vans som tilbys montert fra fabrikken, finner du i vår konfigurator.



## 5. Nyttelast og minimum nyttelast

Nyttelast er den maksimale lasten et kjøretøy kan transportere og beregnes ved at vekt i kjøreklar tilstand, vekten av passasjerene og vekten av pakker og spesialutstyr som er montert fra fabrikken, trekkes fra tillatt totalvekt.

Eksempel:

|                                |                       |
|--------------------------------|-----------------------|
| Teknisk tillatt totalvekt      | 3 500 kg              |
| Vekt i kjøreklar tilstand      | - 2 910 kg            |
| Vekten av passasjerene         | - 225 kg<br>(3*75 kg) |
| Vekten av pakker/spesialutstyr | - 100 kg              |
| Nyttelast                      | = 265 kg              |

Montering av pakker og spesialutstyr fører derfor alltid til redusert nyttelast. Hvilken maksimalvekt som står til disposisjon for pakker og spesialutstyr for den aktuelle planløsningen, er spesifisert i de tekniske dataene for våre bobiler og vans og i vår konfigurator. For bobiler og vans som kjøretøyer i klasse M1, er overholdelse av minimum nyttelast, altså minimumslasten som et kjøretøy kan transportere, lovbestemt. Denne minimum nyttelasten må aldri underskrides, verken ved konfigurering av et kjøretøy eller innenfor rammen av produksjonen, og beregnes for våre bobiler og vans iht. følgende formel:

$$\text{Minimum nyttelast i kg} \geq 10 * (n + L)$$

Forklaring: "n" er maksimalt antall beltesikrede sitteplasser pluss føreren og "L" er kjøretøyets totale lengde i meter

Eksempel: Ved en bil med 4 beltesikrede sitteplasser og en lengde på 6 m får du en minimum nyttelast på 110 kg ( $10 * [4+7]$ ).

Det er viktig å huske at lovbestemt godkjente svingninger av vekten i kjøreklar tilstand øker nyttelasten for det individuelle kjøretøyet, men også kan redusere den.

Eksempel (som over):

|                                   |                       |
|-----------------------------------|-----------------------|
| Teknisk tillatt totalvekt         | 3 500 kg              |
| Vekt i kjøreklar tilstand (+ 4 %) | - 3 026,4 kg          |
| Vekten av passasjerene            | - 225 kg<br>(3*75 kg) |
| Vekten av pakker/spesialutstyr    | - 100 kg              |
| Nyttelast                         | = 148,6 kg            |

For å forhindre at slike svingninger fører til at lovfestet minimum nyttelast underskrides har vi begrenset maksimumsvekten for pakker og spesialutstyr fra produsenten på grunnlag av juridisk godkjente svingninger. Opplysninger om dette finner du i de tekniske dataene for våre bobiler og vans samt i vår konfigurator. Her tas det også hensyn til spesielle utstyr-skarakteristikker for nasjonale varianter / spesialmodeller som ikke hører til standardutstyret.

Dersom den øvre grensen som er fastsatt av produsenten overskrides un-der konfigurering av våre bobiler og vans ved valg av pakker og spesial-utstyr, kan du bare forsette med konfigureringen hvis pakker, spesialut-styr eller beltesikrede sitteplasser velges bort eller du bestemmer deg for å oppgradere kjøretøyet. Det vil ellers verken være mulig å fortsette konfi-gureringen eller bestille det konfigurerte kjøretøyet.

I unntakstilfeller kan veiingen på slutten av båndet til tross for begrens-ning av vekten for pakker og spesialutstyr, vise at minimum nyttelast for det aktuelle kjøretøyet underskrides på grunn av juridisk godkjente sving-ninger. I slike tilfeller leverer vi ikke det aktuelle kjøretøyet før minimum nyttelast er overholdt ved fjerning av pakker, spesialutstyr eller beltesik-rede sitteplasser eller før kjøretøyet er oppgradert.

# Vans



## Høydepunkter utstyr

- Elegant stemning med møbler i høyglansoptikk
- Interiør med vegg- og takmaterial i tekstil
- Kjøkken og bad med mineralstoffoverflater
- Bad med svingbar dusjvegg
- Møbler med stemningsbelysning
- Panoramatakluke
- Effektiv isolasjon for helårsbruk
- Det kan velges en planløsning med tverrgående enkel- og heveseng

## PREMIUM-UTSTYR MONDIAL OG MONDIAL PLUS INKLUDERT I STANDARDOMFANGET

|  |
|--|
| Elektrisk parkeringsbrems                            |
| Keyless entry & Go                                   |
| Traction Plus inkl. Hill-Descent-Control             |
| Betjeningselementer på rattet                        |
| Støtfangere lakkert i samme farge som bilen          |
| 16" aluminiumsfelger                                 |
| Skinnratt og girkule i skinn                         |
| Radio Pioneer  |
| Ryggekamera  |
| Tak - panoramatak "Skyroof"                          |
| Manuelt dimmesystem for førerhuset                   |
| Dører med myggnetting                                |
| Takluke Midi-Heki                                    |
| Forhåndskabelstrek for solcelleanlegg                |
| Instrumentpaneltavle i med forkrommede lufteventiler |
| Pakke Captain Chairs                                 |
| Tåkelys inkl. blinklys                               |
| Radioforberedelse inkl. DAB                          |
| Sort Skid-Plate                                      |
| Automatisk klimaanlegg                               |
| Induktiv ladestasjon                                 |
| Litiumbatteri 100 Ah (1 stk.)                        |
| Solcelleanlegg (200 watt)                            |
| Digitalt instrumentpanel 7"                          |

## Valgfrie utstyrspakker

### Kjøreassistentpakke

Ekstra utstyr for: VANS

Pakken Safety (nødbrems- og sporholderassistent, regn- og lyssensor, trafikkskiltgjenkjenning, automatisk avblending, tåkelys med blinklys)

Full LED-lykter

Adaptiv tempomat

### Kjøreassistent-Plus-pakke

Ekstra utstyr for: VANS

Aktiv sporholderassistent

Elektrisk innfellbare speil

Parkeringshjelp

Dødvinkelassistent med registrering av tverrbevegelse bak

Adaptiv tempomat med start/stopp-teknikk

Trafikkskiltassistent

### Pop-Up-utgave

Ekstra utstyr for: VANS

Oppstillingstak

Mondial-pakke

Mondial Plus-pakke

Kjøreassistentpakke

Kjøreassistent-Plus-pakke

Chassis 40 H

Automatgirkasse

Lakkering "Lanzarote Grey"

Markise

## Vans – Tekniske data



V 595 HB

V 635 EB

V 635 HB

## Basiskjøretøy

Fiat Ducato 35L // 35H,  
103 kW (140 hk)Fiat Ducato 35L // 35H,  
103 kW (140 hk)Fiat Ducato 35L // 35H,  
103 kW (140 hk)

|   |                            |                            |                            |
|---|----------------------------|----------------------------|----------------------------|
| Drivstofftank   | 90 l diesel + 19 l Ad Blue | 90 l diesel + 19 l Ad Blue | 90 l diesel + 19 l Ad Blue |
| Tekn. till. totalvekt <sup>1)</sup>                     | 3 500 kg                   | 3 500 kg                   | 3 500 kg                   |
| Vekt i kjøreklar tilstand <sup>2)</sup>                 | 2.921 (2775 – 3067)        | 3.031 (2880 – 3183)        | 3.031 (2880 – 3183)        |
| Maksimumsvekt for pakker og spesialutstyr <sup>3)</sup> | 183                        | 83                         | 83                         |
| Till. total trekkvekt med 140, 180 hk                   | 6 000 // 6 500 kg*         | 6 000 // 6 500 kg*         | 6 000 // 6 500 kg*         |
| Till. tilhengerlast (bremset)** med 140, 180 hk         | 2 500 // 3 000 kg*         | 2 500 // 3 000 kg*         | 2 500 // 3 000 kg*         |

## Mål

|   |                            |                              |                             |
|---|----------------------------|------------------------------|-----------------------------|
| Totallänge  | 5 990 mm                   | 6 360 mm                     | 6 360 mm                    |
| Totalbredde   | 2 050 mm                   | 2 050 mm                     | 2 050 mm                    |
| Totalhøyde  | 2 650 mm                   | 2 650 mm                     | 2 650 mm                    |
| Innerbredde   | 1 940 mm                   | 1 940 mm                     | 1 940 mm                    |
| Ståhøyde  | 1 890 mm                   | 1 890 mm                     | 1 890 mm                    |
| Hjulavstand   | 4 035 mm                   | 4 035 mm                     | 4 035 mm                    |
| Dekk standard   | 215/70 R15 // 225/75 R16C* | 215/70 R15 // 225/75 R16C*   | 215/70 R15 // 225/75 R16C*  |
| Seng bak (høydejusterbar)                                 | 1 860 x 1 490 mm           | 1 950 x 800 / 1 860 x 800 mm | 1 850 (1 750) x 1 580 mm*** |
| Seng i oppstillingstaket (ekstraustyr)                    | 1 880 x 1 200 mm           | 1 880 x 1 200 mm             | 1 880 x 1 200 mm            |
| Soveplasser antall  | 2 (3)                      | 2 (3)                        | 2 (3)                       |
| Tillatt antall personer med 3-punkts-belter <sup>3)</sup> | 4                          | 4                            | 4                           |

## Installasjon

|  |          |          |          |
|--|----------|----------|----------|
| Størrelse på ferskvannstank <sup>5)</sup>    | 85 l     | 85 l     | 85 l     |
| Ferskvannstank i kjørestilling <sup>5)</sup> | 20 l     | 20 l     | 20 l     |
| Avløpsvannkapasitet                          | 75 l     | 75 l     | 75 l     |
| Gasskasse                                    | 2 x 5 kg | 2 x 5 kg | 2 x 5 kg |
| Batterikapasitet                             | 80 Ah    | 80 Ah    | 80 Ah    |
| Lader  | 17 A     | 17 A     | 17 A     |
| Kjøleskap                                    | 84 l     | 84 l     | 84 l     |

\* med 35H-chassis (tilleggsutstyr) \*\* tillatt totalvekt må overholdes \*\*\* i nedre posisjon liggeflateutvidelse til 1850 / 1750 x 1880 mm mulig

<sup>1)</sup> **Teknisk godkjent totalvekt (kg)** Ved teknisk tillatt totalvekt i lastet tilstand handler det om en totalvekt som er fastsatt av produsenten, og som kjøretøyet ikke kan overskride under kjøring.

<sup>2)</sup> **Vekt i kjøreklar tilstand (kg)** Vekten i kjøreklar tilstand betegner vekten av kjøretøyet med minst 90 % utnyttelse av drivstofftankkapasiteten, inkludert målene for føreren, som beregnes til 75 kg, drivstoff og væsker, utstyrt med standardutstyr iht. opplysninger fra produsenten samt, hvis tilgjengelig, vekten av påbygget, førerhuset, tilhengerinnretningen og dekkreparasjonssettet. Det handler om en beregnet verdi som er underlagt juridisk tillatte svingninger på opp til ± 5 % (se tillegg i parentes). Da disse juridisk tillatte svingningene påvirker nyttelasten for kjøretøyet og dermed også den bestillbare vekten av pakker og spesialutstyr, må forekomsten av slike svingninger planlegges innenfor rammen av konfigurering og valg av pakker og spesialutstyr.

<sup>3)</sup> **Tillatt antall personer med 3-punktsbelter** Vekten av passasjerene beregnes med en nominell verdi på 75 kg for hver sitteplass. Vekten av føreren er inkludert i vekten for kjøreklar tilstand, og kan trekkes fra. Ved et kjøretøy med fire beltesikrede sitteplasser, er vekten av passasjerene altså 225 kg (3\*75 kg).

<sup>4)</sup> **Maksimalvekt for pakker og spesialutstyr** Maksimalvekten for pakker og spesialutstyr er en verdi som beregnes for hver planløsning, og som vi har brukt for å begrense vekten av pakker og spesialutstyr som kan bestilles fra fabrikk. På denne måten skal det sikres at lovbestemt såkalt minimum nyttelast overholdes etter at kjøretøyet er levert fra fabrikk. Dersom den øvre grensen som er fastsatt av produsenten overskrides under konfigurering av ved valg av pakker og spesialutstyr, kan du bare forsette med konfigureringen hvis pakker, spesialutstyr eller beltesikrede sitteplasser velges bort eller du bestemmer deg for å oppgradere kjøretøyet. Det vil ellers verken være mulig å fortsette konfigureringen eller bestille det konfigurerte kjøretøyet. Ved beregning av maksimumsvekten for pakker og spesialutstyr, må du også ta hensyn til spesielle utstyrskarakteristikker for den valgte nasjonale varianten / den valgte spesialmodellen.

<sup>5)</sup> **Kapasitet for ferskvannstank (l)** Husk at kapasiteten til ferskvannstanken er betydelig redusert i kjørestilling. Hvis det aktuelle kjøretøyet har tilstrekkelig nyttelast, kan det fylles til full kapasitet.

Finn en Eura Mobil her Autoriserte  
forhandlere i nærheten av deg!

## Vans – standardutstyr

|   | VANS |
|---|------|
| <b>BASISKJØRETØY</b>  |      |
| Fiat Ducato 35L-chassis, kassevogn  | S    |
| Euro 6E, AE Final inkl. Ad Blue og sotpartikkelfilter   | S    |
| Kollisjonspute for fører- og passasjer foran  | S    |
| ABS, ASR, Esp   | S    |
| Manuelt klimaanlegg   | S    |
| Fartsholder   | S    |
| Drivstofftank 90 liter  | S    |
| Sentrallås med fjernkontroll  | S    |
| Kjørelens   | S    |
| Elektriske vindushevere foran   | S    |
| Dekorhjulcapsler  | S    |
| Fix and go punkteringssett  | S    |
| Støtfanger bak sort   | S    |
| <b>PÅBYGG UTVENDIG</b>  |      |
| Støy- og varmedempende isolasjon i tak, gulv og sider   | S    |
| Påbyggfarge hvit  | S    |
| Rammevindu som flukter med karosseriet, isolert, med hurtiglåser                              | S    |
| Vindu med myggnetting og dimming (også i bakdørene)   | S    |
| To sidevinduer i soveområdet (595HB: 1)   | S    |
| Vippevindu bak  | S    |
| Utvendig belysning  | S    |
| Elektrisk stigtrinn   | S    |
| <b>FØRERHUS</b>   |      |
| Setetrekk i førerhuset av samme møbeltrekkstoff som i oppholdsrommet                          | S    |
| Teppe i førerhuset  | S    |
| Overgangsfri gjennomgang til førerhuset i hodehøyde   | S    |
| 2 kartrom over dørene   | S    |
| 2 doble leselamper  | S    |
| Blende av øko-skinns med integrert LED-stemningslys i overgangen til påbygget                 | S    |
| <b>OPPHOLDSROM</b>  |      |
| Ergonomisk utformet spisekrok med avrundede kanter  | S    |
| Klappbord med svingbar forlengelse og forkrommet bordfot                                      | S    |
| Bordplate med kopperholder  | S    |
| Møbeltrekk i oppholdsrommet i øko-skinns/stoff-kombinasjon med pyntesømmer                    | S    |
| Oppbevaringsrom i det doble gulvet under sittegruppen (1 skuff, 1 klaffhylle,                 | S    |
| 1 oppbevaringsrom i gulvet)   | S    |
| Overskap, ventilert bak, med hyller   | S    |
| Møbeldekor "Beach Home"   | S    |
| Klesskap med uttrekkbar opphengsskinne for klær   | S    |
| Smooth Touch loddent taktrekk   | S    |
| Tekstilt veggmateriale på sideveggene   | S    |
| Vindusramme- og taklukeblender i øko-skinns   | S    |
| Robust klaffoppstiller i metall   | S    |
| Forkrommede skaplåser med gripetast   | S    |
| LED-funksjons- og stemningsbelysning  | S    |
| USB-porter og TV-forberedelse på sittegruppen   | S    |
| <b>KJØKKEN</b>  |      |
| Helstøpt arbeidsplate i mineralstoff med integrert vask og nedfellbar arbeidsflateforlengelse | S    |
| Kjøkkenarmatur uttrekkbart/senkbart   | S    |
| Brede skuffer med lukkedemping  | S    |

|  | VANS |
|--|------|
| Gassovn med to flammer og tildekking   | S    |
| Gasstengekraner plassert sentralt i kjøkkenblokken                               | S    |
| Kompressorkjøleskap med 84 l volum   | S    |
| Krydderhylle med akrylglaskant og indirekte belysning                            | S    |
| Stemningsbelysning i kjøkkenblokken og i overskapet                              | S    |
| 2 klaffhyller i inngangsområdet, derav 1 med flaskeholder                        | S    |
| 1 skuff i kjøkkenblokken som kan nås utenfra                                     | S    |
| Bordskinne for å henge opp spisebordet, med nedfellbar dekkblende                | S    |
| <b>BAD</b>   |      |
| Vaskerom med sving bar "easy open"-dusjvegg                                      | S    |
| Dusjrom med opp til 60 x 90 cm grunnflate  | S    |
| Dusjrist av tre  | S    |
| Stor servant i mineralstoff med klikk-klakk-luktspørre                           | S    |
| Oppbevaringsrom i overskap, dusjvegg og veggforblending                          | S    |
| Speilskap  | S    |
| 3 cm tykk romdør med hengsler  | S    |
| Dørhåndtak med eksklusivt øko-skinntrekk   | S    |
| Kassettoalett  | S    |
| Vaskeromsvindu med myggnetting og dimming  | S    |
| <b>SOVEOMRÅDE</b>  |      |
| Senger bak med tallerkenfjærer (V 595 HB) eller sengebunn og                     | S    |
| Kaldskumkomfortmadrasser   | S    |
| Sengene bak kan settes opp for variabel lasteflate                               | S    |
| ved modell 635 EB modulære oppbevaringsbokser under sengene                      | S    |
| ved modell 635 HB oppkjøringsrampe og lasteromstildekning                        | S    |
| av metall  | S    |
| Oppbevaringsskap i taket med hyller, ventilert bak og med belysning              | S    |
| Stofftrukkede hjørneforbindelsesmoduler med integrerte høyttalere på skapene bak | S    |
| Takluke Midi-Heki over soveområdet   | S    |
| 2 sidevinduer med vindusramme- og  | S    |
| taklukeblender i øko-skinns med lys bak (595HB: 1)                               | S    |
| Svingbare LED-lesespotter med USB-porter   | S    |
| Bakdører med stofftrekk og vipbare vinduer                                       | S    |
| <b>INSTALLASJON</b>  |      |
| Varmeapparat 4 kW diesel   | S    |
| Varmtvannsforsyning med blandebatteri med en arm                                 | S    |
| Trykkvannpumpe   | S    |
| Frostsikker ferskvannstank inne i bilen  | S    |
| Oppvarmet avløpsvanntank under gulvet  | S    |
| Frostsikre vannutløpskraner i rommet i gulvet inne i bilen                       | S    |
| Gasskasse i oppbevaringsrommet bak   | S    |
| Utvendig dusj (ikke mulig ved V 595 HB)  | S    |
| <b>STRØMFORSYNING</b>  |      |
| 230 V-stikkontakter i kjøkken, sittegruppe og bad                                | S    |
| Funksjonslys og stemningsbelysning slås på separat                               | S    |
| Tv-forberedelse og 12 V-stikkontakt i sittegruppen                               | S    |
| 2 USB-porter hver i oppholdsrommet og soveområdet                                | S    |
| Frakoblingsbryter for start- og oppholdsrombatterier                             | S    |
| Elektr. Automatisk lader for påbyggs-/kjøretøybatterier                          | S    |
| CEE utvendig tilkobling for 230 V med automatsikring                             | S    |
| FI-vernebryter   | S    |
| Bordkontrollpanel med viktige funksjoner over inngangen                          | S    |
| CP+ varmeapparatstyring inkl. kollisjonsensor                                    | S    |

**S** = Standard      **P** = Pakkeinnhold  
**O** = Tilleggsutstyr    **-** = ikke mulig

## Vans – spesialutstyr

**S** = Standard    **P** = Pakkeinnhold  
**O** = Ekstrautstyr    **-** = ikke mulig

|  |  | V 595<br>HB | V 635<br>EB | V 635<br>HB | Vektforskjell<br>i kg |
|--|--|-------------|-------------|-------------|-----------------------|
| <b>KOMFORTPAKKER</b>                         |  |             |             |             |                       |
| EVPU01-25                                    | Pop-Up Edition V595HB  | O           | -           | -           | 215,00                |
| EVPU02-25                                    | Pop-Up Edition V635  | -           | O           | O           | 215,00                |
| EV2827-25                                    | Kjøreassistent pakke Eura Mobil-van  | O           | O           | O           | 0,00                  |
| EV2828-25                                    | Kjøreassistent Plus-pakke Eura Mobil-van   | O           | O           | O           | 0,00                  |
| <b>CHASSISALTERNATIV – MOTOR</b>             |  |             |             |             |                       |
| EV2110-25                                    | 140 hk-motor Fiat  | S           | S           | S           | 0,00                  |
| EV2118-25                                    | 180 hk-motor Fiat (pristillegg ift. 140 hk)  | O           | O           | O           | 0,00                  |
| <b>CHASSISALTERNATIV – FLERE MULIGHETER</b>  |  |             |             |             |                       |
| EV2133-25                                    | Automatgirkasse Fiat (140 hk og Light Chassis)   | O           | O           | O           | 55,00                 |
| EV2134-25                                    | Automatgirkasse Fiat (180 hk og Light Chassis)   | O           | O           | O           | 35,00                 |
| EV2135-25                                    | Automatgirkasse Fiat (140 hk og Maxi Chassis)  | O           | O           | O           | 15,00                 |
| EV2136-25                                    | Automatgirkasse Fiat (180 hk og Maxi Chassis)  | O           | O           | O           | -5,00                 |
| EV2220-25                                    | Aluminiumsfelger 16"   | O           | O           | O           | 0,00                  |
| EV2315-25                                    | Chassis 35 H   | O           | O           | O           | 40,00                 |
| EV2316-25                                    | Chassis 40 H   | O           | O           | O           | 40,00                 |
| EV2372-25                                    | Drivstofftank 60 liter   | O           | O           | O           | -25,00                |
| EV3228-25                                    | Radio Pioneer DAB  | O           | O           | O           | 1,00                  |
| EV3229-25                                    | Ryggekamera Aftersales   | O           | O           | O           | 1,00                  |
| EV2593-25                                    | Parkeringshjelp  | O           | O           | O           | 1,00                  |
| EV2410-25                                    | Lakkering hvit Fiat  | S           | S           | S           | 0,00                  |
| EV2411-25                                    | Lakkering Iron Grey Fiat   | O           | O           | O           | 0,00                  |
| EV2412-25                                    | Lakkering sort Fiat  | O           | O           | O           | 0,00                  |
| EV2414-25                                    | Lakkering Artense Grey   | O           | O           | O           | 0,00                  |
| EV2415-25                                    | Lakkering Expedition Grey  | O           | O           | O           | 0,00                  |
| EV2416-25                                    | Lakkering Lanzarote Grey   | O           | O           | O           | 0,00                  |
| <b>PÅBYGGSALTERNATIV – INNVENDIG</b>         |  |             |             |             |                       |
| EV6610-25                                    | Barmøbler  | O           | O           | O           | 0,00                  |
| <b>PÅBYGGSALTERNATIV – MARKISER</b>          |  |             |             |             |                       |
| EV5240-25                                    | Markise 3,7 m mekanisk   | O           | -           | -           | 27,00                 |
| <b>PÅBYGGSALTERNATIV – VARMEAPPARAT</b>      |  |             |             |             |                       |
| EV3617-25                                    | Gulvvarme  | O           | O           | O           | 3,00                  |
| <b>PÅBYGGSALTERNATIV – FORSYNINGSTEKNIKK</b> |  |             |             |             |                       |
| EV3680-25                                    | Manuelt dimmesystem  | O           | O           | O           | 8,00                  |
| EV5221-25                                    | Tak - panoramatak / Skyroof  | O           | O           | O           | 13,00                 |
| EV5231-25                                    | Forhåndskabelstrekk solcelleanlegg   | O           | O           | O           | 0,00                  |
| EV5232-25                                    | Solcelleanlegg (200 watt)  | O           | O           | O           | 15,00                 |
| EV5241-25                                    | Markise 4 m mekanisk   | -           | O           | O           | 29,00                 |
| EV5320-25                                    | Pop-up-tak sort med Skyroof  | O           | O           | O           | 120,00                |
| EV5531-25                                    | Takluke Midi-Heki  | O           | O           | O           | 6,00                  |
| EV5570-25                                    | Myggnetting for døren til påbygget   | O           | O           | O           | 6,00                  |
| EV6220-25                                    | Ekstraseng (ombygging av sittegruppe) for én person  | O           | O           | O           | 8,00                  |
| EV7222-25                                    | Varmeapparat Combi D 6 E   | O           | O           | O           | 2,00                  |
| EV7320-25                                    | Litiumbatteri 100 Ah (1 stk.)  | O           | O           | O           | -13,00                |
| <b>PÅBYGGSALTERNATIV - TEKSTILUTSTYR</b>     |  |             |             |             |                       |
| EV6110-25                                    | Møbeltrekk "Como"  | S           | S           | S           | 0,00                  |
| <b>ANNET</b>                                 |  |             |             |             |                       |
| EV9810-25                                    | Redusert med 1 person  | -           | O           | O           | 0,00                  |
| 9009   | Gasstestbekreftelse, COC-dokument eller kjøretøypapirer, TÜV-godkjenning og frakt fra-til (obligatorisk) | O           | O           | O           | 0                     |
| A801   | Overføringskostnader (obligatorisk)  | O           | O           | O           | 0                     |



# Activa One

## Høydepunkter utstyr

- GRP-karosseri med limteknikk fra luftfarten
- Gulv-vegg-forbindelsesteknikk med PU- og aluminiumsprofiler
- Opp til 2 000 kg tilhengerlast
- Gjennomgående dobbel bunn uten trinn i oppholdsrommet
- GRP-karosseri som ikke kan råtne
- Trefrie vegger med gjennomgående isolering
- Robuste møbler med forsterkede aluminiumsprofiler (3 års garanti)
- Limt karosserilaminering som er forseglet hele veien rundt, av haglbeskyttet, glassfiberforsterket kunststoff (GRP) i Eura Mobil Sealed Structure Technologie
- 10 års tetthetsgaranti uten (opp til 150.000 km)
- Gulvvarmeeffekt i gulvet
- Isolerte og oppvarmede alkover
- Oppbevaringsrom i "kjelleren" (den doble bunnen) for reiseutstyr
- Robuste aluminiumsspoilere
- Hagsikrede vegger og tak
- 37 cm høyt, gjennomgående oppbevaringsrom i den doble bunnen
- Vinterfast iht. EN 1646
- Isofix barnesetefester (unntatt 570 HS og 650 HS)
- Vanntanker beskyttet i isolert og oppvarmet dobbel bunn
- 79 cm høye, oppvarmede alkover med vipbar bunn
- Oppbevaringsrom i den doble bunnen, kan deles inn individuelt hos forhandleren
- Elektrisk inngangstrinn
- Dør til påbygget, med vindu
- Lyst og moderne "strandhus"-interiør med strandfølelse



## Activa One – planløsninger



## A ONE 570 HS

|               |        |
|---------------|--------|
| Total lengde: | 5,99 m |
| Total bredde: | 2,32 m |
| Vekt klasse:  | 3,5 t  |
| Sitteplasser: | 4      |
| Soveplasser:  | 4      |

- + Kompakt lengde kombinert med stor, lys sittegruppe bak
- + Stort oppbevaringsrom under sittegruppen bak
- + Bare hos Eura Mobil: Beltefeste for sittegruppen med aluminiumsprofiler i sideveggen
- + Oppbevaringsrommet innskrenkes ikke av setebeltet
- + Kombivaskerom med svingbar servant og integrert dusj
- + Flott romeffekt med klar, åpen synslinje
- + Langsgående kjøkken med 142 liter kjøleskap i uavhengig oppstilling



## A ONE 630 LS

|                            |        |
|----------------------------|--------|
| Total lengde:              | 6,44 m |
| Total bredde:              | 2,32 m |
| Vekt klasse:               | 3,5 t  |
| Sitteplasser:              | 4 (6)  |
| ekstra utstyr Soveplasser: | 5      |

- + Mye plass på liten lengde
- + Romslig sittebenk på siden, 1,90 m
- + Bad med separat dusj bak
- + Mye bevegelsesfrihet i kjøkkenet
- + Stort oppbevaringsrom under sittegruppen bak
- + Stor sittegruppe for opp til 7 personer



## A ONE 650 HS

|               |        |
|---------------|--------|
| Total lengde: | 6,50 m |
| Total bredde: | 2,32 m |
| Vekt klasse:  | 3,5 t  |
| Sitteplasser: | 4      |
| Soveplasser:  | 4      |

- + Bare hos Eura Mobil: Enkelt sengkomfort i alkover ved en leithåndterlig lengde på 6,50 m
- + Skyvedør til førerhuset
- + Enkelt seng kan omdannes til dobbeltseng
- + To store klesskap under enkelt sengene
- + Stor, lys sittegruppe bak
- + Kombivaskerom med svingbar servant og integrert dusj
- + Kjøkken med 142 liter kjøleskap i uavhengig oppstilling
- + Tv-uttrekk som kan senkes, ved sittegruppen (ekstra utstyr)



## A ONE 690 VB

|                            |        |
|----------------------------|--------|
| Total lengde:              | 6,99 m |
| Total bredde:              | 2,32 m |
| Vekt klasse:               | 3,5 t  |
| Sitteplasser:              | 4 (6)  |
| ekstra utstyr Soveplasser: | 6      |

- + Klassiker med to komfortable dobbeltsenger
- + Stort bagasjerom
- + Stort klesskap i romhøyde
- + Opp til 6 sitteplasser med sikkerhetsblete
- + Kombivaskerom med svingbar servant og integrert dusj



## A ONE 690 VB

|                            |        |
|----------------------------|--------|
| Total lengde:              | 6,99 m |
| Total bredde:              | 2,32 m |
| Vekt klasse:               | 3,5 t  |
| Sitteplasser:              | 4 (6)  |
| ekstra utstyr Soveplasser: | 4 (6)  |

- + Den variable familieplanløsningen
- + Ekstra sittegruppe for de små bak
- + Køyesenger bak, kan omdannes til to dobbeltsenger med uttrekkbar sengebunn
- + Opp til 6 faste soveplasser
- + Opp til 6 sitteplasser med sikkerhetsblete
- + Stort klesskap i romhøyde
- + Kombivaskerom med svingbar servant og integrert dusj

## PREMIUM-FUNKSJONER INKLUDERT I STANDARDUTSTYRET:

Elektrisk parkeringsbrems

«Captain-Chair»-seter

Traction Plus inkl. Hill-Descent-Control

Betjeningselementer på rattet

Støtfangere lakkert i samme farge som bilen

Tåkelys inkl. blinklys

Sort Skid-Plate

16" aluminiumsfelger

Skinnratt og girkule i skinn

Instrumentpaneltavle i Techno-Trim

Moniceiver (Xzent) med ryggekamera

Stemmingsbelysning

Takluke Heki

Manuelt dimmesystem for førerhuset

Dører med myggnetting

Forhåndskabelstrekk for solcelleanlegg

Serviceluke: Garasje dør i tillegg (venstre) avhengig av planløsning

Radioforberedelse inkl. DAB+

Automatisk klimaanlegg

Induktiv ladestasjon

Digitalt instrumentpanel 7"

Naviceiver med ryggekamera

Teppe i førerhuset

Multifunksjonsstikkontakt (utvendig)

Utvendig dusj (kald/varm)

Utvendig stikkontakt for gass på passasjersiden

Termoforheng

Varmeapparat Combi 6 E (pristillegg til Combi 4 / Combi 6)

Litiumbatteri

## Activa One – utstyrs pakker

## Kjøreassistentpakke Fiat

## Ekstra utstyr for: ACTIVA ONE

Pakken Safety (nødbrems- og sporholderassistent, regn- og lyssensor, trafikk skiltgjenkjenning, automatisk avblending, tåkelys med blinklys)

Fuller LED-lykter

Adaptiv tempomat

## Activa One – standardutstyr

**S** = Standard **P** = Pakkeinnhold  
**O** = Tilleggsutstyr\* = ikke mulig

|  | ACTIVA ONE |
|--|------------|
| <b>CHASSIS</b>   |            |
| 140 hk motor, Euro 6E, AE-Final  | S          |
| CCS-dypramme med bredt spor (sporbredde 1980 mm)                             | S          |
| Fartsholder  | S          |
| Manuelt klimaanlegg  | S          |
| ABS + ASR  | S          |
| Kollisjonspute for fører / passasjer foran                                   | S          |
| Fix and go punkteringssett   | S          |
| Kjøreløys  | S          |
| ESP inkl. Traction+ & Hill-Descent-Control                                   | S          |
| 16" hjul   | S          |
| <b>PÅBYGG</b>  |            |
| Påbygg vintersikret iht. EN 1646   | S          |
| Karosseri beskyttet mot hagl hele veien rundt med vegger og tak av GRP       | S          |
| Dobbel, gjennomgåend, isolert og oppvarmet                                   | S          |
| Oppbevaringsrom i den doble bunnen GRP-belagt (gulv og vegger)               | S          |
| plate av GRP og ekstra aluminiumsprofil-forsterkninger                       | S          |
| Trefrie GRP-vegger, gjennomgående isolert                                    | S          |
| Gulv-vegg-forbindelse uten kuldebroer  | S          |
| Takkantprofil i lakkert aluminium med fugeforsegling                         | S          |
| Alkovekantprofil av GRP med fugeforsegling                                   | S          |
| Robust karosseriterskel av pulverlakkert aluminium                           | S          |
| Oppvarmede og isolerte alkover   | S          |
| 2 vinduer i alkover  | S          |
| Alkovebunn foldbar   | S          |
| Sikkerhetsnett i alkovebiler   | S          |
| Veggtykkelse vegger, tak, gulv: 30/30/38mm                                   | S          |
| Ekstra store bagasjerom med 37 cm høy dobbel bunn                            | S          |
| Elektrisk inngangstrinn  | S          |
| Varmeapparat Trumatic Combi 4  | S          |
| Isolert Seitz-vindu med myggnetting og dimmesystem, flukter med ytterveggen  | S          |
| Servicekluker med dobbel tetning, isolert innlegg og selvlukkende låser      | S          |
| System med én nøkkel for hele påbygget                                       | S          |
| Dør til påbygget med vindu og søppelbøtte                                    | S          |
| Store baklykter i moderne design   | S          |
| Mini Heki over området bak   | S          |
| Mini Heki over frontområdet  | S          |
| Isofix, 2 x i kjøreretningen (unntatt AO 650 HS og AO 570 HS) i sittegruppen | S          |
| LED-baklykter  | S          |
| <b>OPPHOLDSROM</b>   |            |

|   | ACTIVA ONE |
|---|------------|
| Tofaret møbeldekor i villeik og strandhvit  | S          |
| Forheng til førerhuset (avhengig av planløsning)                                      | S          |
| Overskap med aluminiumsprofilforsterkning   | S          |
| Lyddemping for overskapene  | S          |
| Kaldskummadrasser med 7 soner   | S          |
| Gulvbelegg med skrittdemping  | S          |
| Møbeltrekk: Dara  | S          |
| <b>KJØKKEN</b>  |            |
| Kjøleskap 140 liter (AO630LS: 106L)   | S          |
| Gassovn med 3 bluss og elektrisk antenning, glassplate og stor arbeidsflate           | S          |
| Skuffer med rulleføring av metall   | S          |
| Dype overskap, underdelt, med ristekanter   | S          |
| Vannkran med dreibart antidrypputløp  | S          |
| <b>VASKEROM</b>   |            |
| Mye bevegelsesrom med ergonomisk optimert romdeling                                   | S          |
| Vaskerom i midten med integrert dusjkabinett (570 HS, 650 HS, 690 HB, 690 VB)         | S          |
| Separat dusj ved AONE 630LS   | S          |
| Skap og speil   | S          |
| Kassettolett med stor roll-tank   | S          |
| <b>VANNINSTALLASJON</b>   |            |
| Ferskvannssystem av hardt, fleksibelt kunststoff                                      | S          |
| Ferskvannstank 143 liter isolert og oppvarmet i kupeen* (150 liter ved 570 og 650 HS) | S          |
| 2 hurtiglås-tømmeventiler for ferskvann i den oppvarmede og isolerte doble bunnen     | S          |
| Avløpsvannstank 150 liter isolert og oppvarmet, i den doble bunnen                    | S          |
| Armaturer med keramikpatroner   | S          |
| Sifonger mot luktdannelse   | S          |
| <b>ELEKTRISK ANLEGG</b>   |            |
| Elektrosentral lett tilgjengelig under passasjerstet foran                            | S          |
| Gel-batteri 80 Ah   | S          |
| Bord Control Panel med separat visning for vann, batteri- og ladespenning             | S          |
| LED-lesespotter med ekte glass  | S          |
| Lysbrytersystem med husholdningslogikk  | S          |
| Taklampe  | S          |
| Antall stikkontakter 230 V: 2   | S          |
| Antall stikkontakter 12 V: 1  | S          |
| Ladeapparat 21 A  | S          |
| USB-porter: 1   | S          |
| Utvendig belysning over døren til påbygget  | S          |

<sup>1</sup>**Teknisk godkjent totalvekt (kg)** Ved teknisk tillatt totalvekt i lastet tilstand handler det om en totalvekt som er fastsatt av produsenten, og som kjøretøyet ikke kan overskride under kjøring.

<sup>2</sup>**Vekt i kjøreklar tilstand (kg)** Vekten i kjøreklar tilstand betegner vekten av kjøretøyet med minst 90% utnyttelse av drivstofftankkapasiteten, inkludert målene for føreren, som beregnes til 75 kg, drivstoff og væsker, utstyrt med standardutstyr iht. opplysninger fra produsenten samt, hvis tilgjengelig, vekten av påbygget, førerhuset, tilhengerinnretningen og dekkreparasjonssettet. Det handler om en beregnet verdi som er underlagt juridisk tillatte svingninger på opp til ± 5% (se tillegg i parentes). Da disse juridisk tillatte svingningene påvirker nyttelasten for kjøretøyet og dermed også den bestillbare vekten av pakker og spesialutstyr, må forekomsten av slike svingninger planlegges innenfor rammen av konfigurering og valg av pakker og spesialutstyr.

<sup>3</sup>**Tillatt antall personer med 3-punktsbelter** Vekten av passasjerene beregnes med en nominell verdi på 75 kg for hver sitteplass. Vekten av føreren er inkludert i vekten for kjøreklar tilstand, og kan trekkes fra. Ved et kjøretøy med fire beltesikrede sitteplasser, er vekten av passasjerene altså 225 kg (3\*75 kg).

## Activa One – tekniske data



|  | A ONE 570 HS                              | A ONE 630 LS                           | A ONE 650 HS                           | A ONE 690 VB                           | A ONE 690 VB                           |
|--|---|--|--|--|--|
| <b>Basiskjøretøy</b>   | <b>Fiat Ducato 16" / 3,5 t</b>            | <b>Fiat Ducato 16" / 3,5 t</b>         | <b>Fiat Ducato 16" / 3,5 t</b>         | <b>Fiat Ducato 16" / 3,5 t</b>         | <b>Fiat Ducato 16" / 3,5 t</b>         |
| Motorer, Euro 6E, AE   | 103 kW (140 hk)                           | 103 kW (140 hk)                        | 103 kW (140 hk)                        | 103 kW (140 hk)                        | 103 kW (140 hk)                        |
| Motorer (ekstrautstyr)   | 130 kW (180 hk)                           | 130 kW (180 hk)                        | 130 kW (180 hk)                        | 130 kW (180 hk)                        | 130 kW (180 hk)                        |
| Chassis  | Fiat CCS-dypramme                         | Fiat CCS-dypramme                      | Fiat CCS-dypramme                      | Fiat CCS-dypramme                      | Fiat CCS-dypramme                      |
| Drivstofftank  | l 60 diesel + 19 l Ad Blue                | 60 diesel + 19 l Ad Blue               | 60 diesel + 19 l Ad Blue               | 60 diesel + 19 l Ad Blue               | 60 diesel + 19 l Ad Blue               |
| <b>Mål og vekter</b>   |   |  |  |  |  |
| Høyde på dobbel bunn   | cm 37                                     | 37                                     | 37                                     | 37                                     | 37                                     |
| Lastevolum i den doble bunnen (dobbelt bunn + oppbevaringsrom bak) | l 1700                                    | 1500                                   | 1700                                   | 3 800                                  | 1700                                   |
| Størrelse på bagasjeluke bak                                       | cm 65 x 55                                | 85 x 41                                | 85 x 105                               | 82 x 105                               | 85 x 115                               |
| Hjulavstand  | m 3,45                                    | 3,45                                   | 3,80                                   | 4,04                                   | 4,04                                   |
| Dekk   | 225/75R16C                                | 225/75R16C                             | 225/75R16C                             | 225/75R16C                             | 225/75R16C                             |
| Tekn. till. totalvekt <sup>1)</sup>                                | kg 3 500                                  | 3 500                                  | 3 500 // 4 250 // 4 400 (ekstrautstyr) | 3 500 // 4 250 // 4 400 (ekstrautstyr) | 3 500 // 4 250 // 4 400 (ekstrautstyr) |
| Vekt i kjørekklar tilstand <sup>2)</sup>                           | kg 2 873 (2730 – 3017)                    | 2 865 (2722 – 3009)                    | 2 978 (2829 – 3127)                    | 2 909 (2764 – 3055)                    | 2 982 (2833 – 3131)                    |
| Maksimumsvekt for pakker og spesialutstyr <sup>4)</sup>            | kg 217                                    | 219                                    | 106                                    | 170                                    | 95                                     |
| Tilhengerlast, bremset*  | kg 2 000 // 1 800 // 1 750 (ekstrautstyr) | 2 000 // 1 800 // 1 750 (ekstrautstyr) | 2 000 // 1 800 // 1 750 (ekstrautstyr) | 2 000 // 1 800 // 1 750 (ekstrautstyr) | 2 000 // 1 800 // 1 750 (ekstrautstyr) |
| Totallengde  | kg 5,99                                   | 6,44                                   | 6,50                                   | 6,99                                   | 6,99                                   |
| Totalbredde  | m 2,32                                    | 2,32                                   | 2,32                                   | 2,32                                   | 2,32                                   |
| Totalhøyde   | m 3,15                                    | 3,15                                   | 3,15                                   | 3,15                                   | 3,15                                   |
| Innerbredde  | m 2,17                                    | 2,17                                   | 2,17                                   | 2,17                                   | 2,17                                   |
| Ståhøyde   | m 1,98                                    | 1,98                                   | 1,98                                   | 1,98                                   | 1,98                                   |
| Alkovehøyde  | m 78                                      | 78                                     | 78                                     | 78                                     | 78                                     |
| Mål fremre sittegruppe på siden                                    | cm -                                      | 190 x 100                              | -                                      | 190 x 100                              | 190 x 100                              |
| Mål seng bak   | cm 200 x 140 (ombygging av sittegruppe)   | -                                      | 200 x 140 (ombygging av sittegruppe)   | 140 x 200                              | 200 x 70 (x2) / 200 x 130 (x2)         |
| Mål alkoveseng   | cm 200 x 150                              | 200 x 150                              | 200 x 150 // 2 x 200 x 80              | 200 x 150                              | 200 x 150                              |
| Mål sittegruppe bak / langsgående sittebenk                        | cm 200 x 140                              | 190 x 60                               | 200 x 140                              | -                                      | 2 x 60 x 50                            |
| Soveplasser  | 4   | 5                                      | 4                                      | 6                                      | 6                                      |
| Tillatt antall personer med 3-punkts-belter <sup>5)</sup>          | 4   | 4 (6) ekstrautstyr**                   | 4                                      | 4 (6) ekstrautstyr***                  | 4 (6) ekstrautstyr***                  |
| Antall Isofix  | -   | 2                                      | -                                      | 2                                      | 2                                      |
| Vinduer med myggnetting  | 5   | 5                                      | 5                                      | 5                                      | 4                                      |
| Antall serviceluker  | 3 (4) ekstrautstyr                        | 3 (4) ekstrautstyr                     | 3 (4) ekstrautstyr                     | 3 (4) ekstrautstyr                     | 2 ekstrautstyr                         |
| Veggtykkelse vegger, tak, gulv                                     | mm 30 / 30 / 38                           | 30 / 30 / 38                           | 30 / 30 / 38                           | 30 / 30 / 38                           | 30 / 30 / 38                           |
| Størrelse på ferskvann-/avløpsvannstank <sup>5)</sup>              | l 150/150                                 | 143/150                                | 150/150                                | 143/150                                | 143/150                                |
| Ferskvannstank i kjørestilling <sup>5)</sup>                       | l 10                                      | 10                                     | 10                                     | 10                                     | 10                                     |
| Batterikapasitet   | Ah 80 gel                                 | 80 gel                                 | 80 gel                                 | 80 gel                                 | 80 gel                                 |
| Kjøleskap  | l 142                                     | 106                                    | 142                                    | 142                                    | 142                                    |

\* Ta hensyn til vekten av trekkvognen \*\* Kun med belter mot kjøreretningen \*\*\* Kun med belter mot kjøreretningen (2-punktsbelter) og 40H-chassis

<sup>4</sup> **Maksimalvekt for pakker og spesialutstyr** Maksimalvekten for pakker og spesialutstyr er en verdi som beregnes for hver planløsning, og som vi har brukt for å begrense vekten av pakker og spesialutstyr som kan bestilles fra fabrikk. På denne måten skal det sikres at lovbestemt såkalt minimum nyttelast overholdes etter at kjøretøyet er levert fra fabrikk. Dersom den øvre grensen som er fastsatt av produsenten overskrides under konfigurering av ved valg av pakker og spesialutstyr, kan du bare forsette med konfigureringen hvis pakker, spesialutstyr eller beltesikrede sitteplasser velges bort eller du bestemmer deg for å oppgradere kjøretøyet. Det vil ellers verken være mulig å fortsette konfigureringen eller bestille det konfigurerte kjøretøyet. Ved beregning av maksimumsvekten for pakker og spesialutstyr, må du også ta hensyn til spesielle utstyrskarakteristikker for den valgte nasjonale varianten / den valgte spesialmodellen.

<sup>5</sup> **Kapasitet for ferskvannstank (l)** Husk at kapasiteten til ferskvannstanken er betydelig redusert i kjørestilling. Hvis det aktuelle kjøretøyet har tilstrekkelig nyttelast, kan det fylles til full kapasitet.

## Activa One – spesialutstyr

|   |  | A ONE<br>570 HS | A ONE<br>630 LS | A ONE<br>650 HS | A ONE<br>690 HB | A ONE<br>690 VB | Vekt-<br>forskjell<br>i kg |
|---|--|-----------------|-----------------|-----------------|-----------------|-----------------|----------------------------|
| <b>PAKKER – UTSTYRSPAKKER</b>               |  |                 |                 |                 |                 |                 |                            |
| E-2870-25                                   | Kjøreassistentpakke Fiat                             | 0               | 0               | 0               | 0               | 0               | 0,00                       |
| <b>CHASSISALTERNATIV – MOTOR</b>            |  |                 |                 |                 |                 |                 |                            |
| 2112-25                                     | 180 hk-motor Fiat (pristillegg til 140 hk)           | 0               | 0               | 0               | 0               | 0               | 20,00                      |
| <b>CHASSISALTERNATIV – LASTING</b>          |  |                 |                 |                 |                 |                 |                            |
| 2324-25                                     | Lasting til 3,65 t                                   | 0               | 0               | 0               | 0               | 0               | 0,00                       |
| 2330-25                                     | Lossing til 3,5 t                                    | 0               | 0               | 0               | 0               | 0               | 0,00                       |
| 2358-25                                     | Forsterket foraksselfjær                             | 0               | 0               | 0               | 0               | 0               | 0,00                       |
| <b>CHASSISALTERNATIV – FLERE MULIGHETER</b> |  |                 |                 |                 |                 |                 |                            |
| 2133-25                                     | Automatgirkasse Fiat (140 hk & Light Chassis)        | 0               | 0               | 0               | -               | -               | 55,00                      |
| 2134-25                                     | Automatgirkasse Fiat (180 hk og Light Chassis)       | -               | -               | -               | 0               | 0               | 35,00                      |
| 2135-25                                     | Automatgirkasse Fiat (140 hk & Maxi Chassis)         | -               | -               | 0               | -               | -               | 15,00                      |
| 2136-25                                     | Automatgirkasse Fiat (180 hk & Maxi Chassis)         | -               | -               | -               | 0               | 0               | -5,00                      |
| 2311-25                                     | Chassis-Maxi 4,25 t                                  | -               | -               | 0               | 0               | 0               | 40,00                      |
| 2313-25                                     | Chassis-Maxi 4,4 t                                   | -               | -               | 0               | 0               | 0               | 40,00                      |
| 2371-25                                     | Drivstofftank 90 liter                               | 0               | 0               | 0               | 0               | 0               | 25,00                      |
| <b>PÅBYGGSALTERNATIV - UTSIDE</b>           |  |                 |                 |                 |                 |                 |                            |
| 2581-25                                     | Dør til påbygget med sentrallås                      | 0               | 0               | 0               | 0               | 0               | 1,50                       |
| 5111-25                                     | Komfortstøtter bak                                   | 0               | 0               | 0               | 0               | 0               | 8,00                       |
| 5122-25                                     | Tilhengerkobling                                     | 0               | 0               | 0               | 0               | 0               | 35,00                      |
| 5412-25                                     | Flerfunksjons-stikkontakt                            | 0               | 0               | 0               | 0               | 0               | 2,00                       |
| 5441-25                                     | Utvendig dusj (kald/varm)                            | 0               | 0               | 0               | 0               | 0               | 1,00                       |
| 5521-25                                     | Panoramaglasstak "Sunroof"                           | 0               | 0               | 0               | 0               | 0               | 24,50                      |
| 5534-25                                     | Elektrisk takvifte                                   | 0               | 0               | 0               | 0               | 0               | 5,50                       |
| 5535-25                                     | Løftevippe-takluke (Heki)                            | 0               | 0               | 0               | 0               | 0               | 23,00                      |
| 5550-25                                     | 2 ekstra serviceluker                                | -               | 0               | -               | -               | -               | 5,00                       |
| 5576-25                                     | Myggnetting for døren til påbygget                   | 0               | 0               | 0               | 0               | 0               | 5,00                       |
| 6651-25                                     | Serviceluke bak                                      | 0               | -               | 0               | 0               | 0               | 3,00                       |
| 6656-25                                     | Serviceluke bagasjeromsdør                           | -               | -               | -               | 0               | 0               | 4,00                       |
| <b>PÅBYGGSALTERNATIV - INNVENDIG</b>        |  |                 |                 |                 |                 |                 |                            |
| 3613-25                                     | Isolering hele veien rundt førerhus                  | 0               | 0               | 0               | 0               | 0               | 5,00                       |
| 3661-25                                     | Termo-skilleforheng førerhus                         | 0               | 0               | -               | 0               | 0               | 4,00                       |
| 3671-25                                     | Teppe i førerhuset                                   | 0               | 0               | 0               | 0               | 0               | 1,80                       |
| 3680-25                                     | Dimmesystem for førerhuset                           | 0               | 0               | 0               | 0               | 0               | 7,00                       |
| 6224-25                                     | Ekstraseng for to personer (ombygging sittegruppe)   | S               | S               | S               | S               | S               | 11,00                      |
| 6225-25                                     | Barneseng i førerhuset                               | 0               | 0               | 0               | 0               | 0               | 9,80                       |
| 6321-25                                     | Sikkerhetsbelter + hodestøtter mot kjøreretningen    | -               | 0               | -               | 0               | 0               | 30,00                      |
| 6323-25                                     | Sikkerhetsbelter og hodestøtter i kjøreretningen bak | S               | -               | S               | -               | -               | 30,00                      |
| 6341-25                                     | Seteutvidelse  | -               | 0               | -               | -               | -               | 10,40                      |
| 6435-25                                     | Bordutvidelse  | -               | 0               | -               | 0               | 0               | 3,50                       |
| 7812-25                                     | Stemningsfull belysning                              | 0               | 0               | 0               | 0               | 0               | 8,00                       |
| <b>PÅBYGGSALTERNATIV – SYKKELHOLDER</b>     |  |                 |                 |                 |                 |                 |                            |
| 5146-25                                     | Sykkelstativ utvidelsessett 4-dobbelt                | 0               | 0               | 0               | 0               | 0               | 2,00                       |
| 5147-25                                     | Sykkelholder for 2 sykler                            | 0               | 0               | 0               | 0               | 0               | 13,00                      |
| 5148-25                                     | Sykkelholder el-sykler, kan senkes                   | -               | -               | -               | 0               | 0               | 16,00                      |

S = standardutstyr

O = spesialutstyr mot pristillegg

P = valgfritt pakkeutstyr

- = ikke mulig

Finn en Eura Mobil her [Autoriserte forhandlere i nærheten av deg!](#)

## Activa One – spesialutstyr

|  |  | A ONE<br>570 HS | A ONE<br>630 LS | A ONE<br>650 HS | A ONE<br>690 HB | A ONE<br>690 VB | Vekt-<br>forskjell<br>i kg |
|--|--|-----------------|-----------------|-----------------|-----------------|-----------------|----------------------------|
| <b>PÅBYGGSALTERNATIV – MARKISER</b>          |  |                 |                 |                 |                 |                 |                            |
| 5242-25                                      | Markise 3,5 m  | 0               | -               | -               | -               | -               | 28,00                      |
| 5243-25                                      | Markise 4 m  | -               | 0               | 0               | -               | -               | 33,00                      |
| 5244-25                                      | Markise 4,5 m  | -               | -               | -               | 0               | 0               | 36,00                      |
| <b>PÅBYGGSALTERNATIV – VARMEAPPARAT</b>      |  |                 |                 |                 |                 |                 |                            |
| 7220-25                                      | Varmeluftsoppvarming   | S               | S               | S               | S               | S               | 0,00                       |
| 7228-25                                      | Varmeapparat Combi 6 E   | 0               | 0               | 0               | 0               | 0               | 1,00                       |
| 7510-25                                      | Uavhengig lader for el-sykler  | 0               | 0               | 0               | 0               | 0               | 3,00                       |
| <b>PÅBYGGSALTERNATIV - KJØKKEN</b>           |  |                 |                 |                 |                 |                 |                            |
| 7230-25                                      | Avtrekksvifte  | 0               | 0               | 0               | 0               | 0               | 3,00                       |
| 7238-25                                      | Stekeovn   | 0               | 0               | 0               | 0               | 0               | 15,00                      |
| 7255-25                                      | Stort kjøleskap  | S               | 0               | S               | S               | S               | 18,00                      |
| <b>PÅBYGGSALTERNATIV – FORSYNINGSTEKNIKK</b> |  |                 |                 |                 |                 |                 |                            |
| 7321-25                                      | Litiumbatteri (1 stk.)   | 0               | 0               | 0               | 0               | 0               | -13,00                     |
| 7324-25                                      | Litiumbatteri (2 stk.)   | 0               | 0               | 0               | 0               | 0               | 17,50                      |
| 7327-25                                      | 2. gel-batteri 80 Ah   | 0               | 0               | 0               | 0               | 0               | 27,00                      |
| 7341-25                                      | Forhåndskabelstrekk for solcelleanlegg   | 0               | 0               | 0               | 0               | 0               | 1,50                       |
| 7512-25                                      | Utvendig stikkontakt for gass  | 0               | 0               | 0               | 0               | 0               | 1,00                       |
| 7516-25                                      | Duo Control CS med Is-Ex   | 0               | 0               | 0               | 0               | 0               | 10,60                      |
| <b>PÅBYGGSALTERNATIV – TEKSTILT UTSTYR</b>   |  |                 |                 |                 |                 |                 |                            |
| 6111-25                                      | Førerhusseter i samme stoff som i påbygget   | 0               | 0               | 0               | 0               | 0               | 4,00                       |
| 6113-25                                      | Møbeltrekk "Milano"  | 0               | 0               | 0               | 0               | 0               | 0,00                       |
| 6132-25                                      | Møbeltrekk "Dara"  | S               | S               | S               | S               | S               | 0,00                       |
| 6139-25                                      | Møbeltrekk "Genua"   | 0               | 0               | 0               | 0               | 0               | 0,00                       |
| 6192-25                                      | Dekorasjon "Maka"  | S               | S               | S               | S               | S               | 0,00                       |
| 6193-25                                      | Dekorasjon "Lasca"   | 0               | 0               | 0               | 0               | 0               | 0,00                       |
| 6196-25                                      | Dekorasjon "Tisa"  | 0               | 0               | 0               | 0               | 0               | 0,00                       |
| 6510-25                                      | Dekorpakke   | -               | 0               | -               | 0               | 0               | 18,00                      |
| 6511-25                                      | Dekorpakke for sittegruppe bak   | 0               | -               | 0               | -               | -               | 13,00                      |
| <b>PÅBYGGSALTERNATIV – MULTIMEDIA</b>        |  |                 |                 |                 |                 |                 |                            |
| 3215-25                                      | Høyttaler (2) i påbygget   | 0               | 0               | 0               | 0               | 0               | 4,00                       |
| 3237-25                                      | Moniceiver med ryggekamera   | 0               | 0               | 0               | 0               | 0               | 1,00                       |
| 3238-25                                      | Naviceiver med ryggekamera   | 0               | 0               | 0               | 0               | 0               | 1,00                       |
| 3441-25                                      | Veggholder for flatskjerm i området bak  | 0               | -               | 0               | -               | -               | 1,20                       |
| 3460-25                                      | Flatskjermuttrekk i området foran  | -               | 0               | -               | 0               | 0               | 4,00                       |
| <b>PÅBYGGSALTERNATIV – MØBELDEKOR</b>        |  |                 |                 |                 |                 |                 |                            |
| 6471-25                                      | Møbeldekor "Beach Home"  | S               | S               | S               | S               | S               | 0,00                       |
| <b>PÅBYGGSALTERNATIV – ANNET</b>             |  |                 |                 |                 |                 |                 |                            |
| 9813-25                                      | Redusering av godkjenning med 1 person   | 0               | 0               | 0               | 0               | 0               | 0,00                       |
| 9814-25                                      | Redusering av godkjenning med 2 personer   | 0               | 0               | 0               | 0               | 0               | 0,00                       |
| 9815-25                                      | Redusering av godkjenning med 3 personer   | -               | 0               | -               | 0               | 0               | 0,00                       |
| 9816-25                                      | Redusering av godkjenning med 4 personer   | -               | 0               | -               | 0               | 0               | 0,00                       |
| <b>ANNET</b>                                 |  |                 |                 |                 |                 |                 |                            |
| 9009   | Gasstestbekreftelse, COC-dokument eller kjøretøypapirer, TÜV-godkjenning og frakt fra-til (obligatorisk) | 0               | 0               | 0               | 0               | 0               | 0,00                       |
| A801   | Overføringskostnader (obligatorisk)  | 0               | 0               | 0               | 0               | 0               | 0,00                       |



# Profila T

## Høydepunkter utstyr

- 11 cm høy oppvarmet, dobbel bunn med oppbevaringsrom
- Elegant takovergang mellom førerhus og påbygg
- Mye oppbevaringsplass bak med hekksenkning med helisolert undergulvkar
- Vinterfast iht. EN 1646-2
- Trefrie vegger med gjennomgående isolering (kan ikke råtne)
- Ny møbelarkitektur i "Chalet Rustico"-design (tre års garanti)
- Limt karosserilaminering som er forseglet hele veien rundt, av haglbeskyttet, glassfiberforsterket kunststoff (GRP) i Eura Mobil Sealed Structure Technologie
- 10 års tetthetsgaranti uten (opp til 150.000 km)
- Vanntanker oppvarmet og isolert i den doble bunnen eller i oppvarmet kar
- Elektrisk styrt tømming av avløpsvanntanken
- Sentralt teknikkrom
- 140 hk motor, Euro 6E, AE
- Rullegardiner med lydemping for vinduene (Seitz komfort rullegardiner)
- Stemningsbelysning
- Inngangsparti med lys og plass for TV opp til 32" (alle planløsninger unntatt 660 EB)
- Underskap i kjøkkenet med skuffer
- Arbeidsplate med underbelysning for belysning av kjøkkenskuffene
- Komfortdusj med lys bak dusjsøylen (avhengig av planløsning)
- Dusjrist i vaskerommet
- Planløsning for enkeltenger med sengebunn som kan løftes og uttrekk for ombygging til dobbeltseng
- USB-port for lading av mobile enheter
- Ankerskinne for bagasjerom bak
- Seitz rammevindu som flukter med ytterveggen
- Dør til påbygget med vindu og søppelbøtte
- Mini-Heki over sengen bak
- 16" hjul
- LED-belysning utvendig over døren til påbygget
- 230 V-stikkontakt i vaskerommet
- Varmeapparat Combi 4 på PT 660 EB, 675 SB, 695 EB
- Alde varmtvannsoppvarming
- Kollisjonspute for passasjer foran på 720 EB, 720 EF, 720 QF
- Manuelt klimaanlegg i førerhuset



#### Variabelt bagasjerom

I QF-modellene gir den høydejusterbare sengen til og med plass for transport av sykler.



#### Enkel endring

I en håndvending forvandler du sofaene i EF- og QF-planløsningene til enkeltseter i kjøreretningen – inkludert Isofix-feste.

## Den elegante komfortbilen.

Moderne halvintegrert, dobbel bunn og omfattende utstyr. Romslig romdeling med elegant interiør av høy kvalitet. Letthåndterlige kjøreegenskaper og utmerkede helårsegenskaper.

”

Ny møbelarkitektur med “Chalet Rustico” interiørdesign



▼ Planløsningseksempel: PT 720 EF



Plusspunkter inne i bilen er: Overskap i én linje gjennomgående til inn i førerhuset, et stort panoramatakvindu, to utsvingbare enkeltseter med Isofix-holder og et bord med nedfellbar plate.

## Profila T – planløsninger



### PT 660 EB

|               |                     |
|---------------|---------------------|
| Total lengde: | 6,99 m              |
| Total bredde: | 2,32 m              |
| Vekt klasse:  | 3,5 t               |
| Sitteplasser: | 4                   |
| Soveplasser:  | 2/4 (ekstra utstyr) |

- + To 2 m lange komfort-enkeltenger
- + Ekstra stor oppbevaringsplass bak med stort lastevolum
- + Bekvem L-sittegruppe med sittebenk på siden
- + Skjermuttrekk ved sittegruppen (ekstra utstyr)
- + Vaskerom med integrert dusj og svingbar servant
- + Langsgående kjøkken med ekstra brede uttrekk og 142 liter kjøleskap



### PT 675 SB

|               |                       |
|---------------|-----------------------|
| Total lengde: | 6,99 m                |
| Total bredde: | 2,32 m                |
| Vekt klasse:  | 3,5 t                 |
| Sitteplasser: | 4 (5) (ekstra utstyr) |
| Soveplasser:  | 2/4 (ekstra utstyr)   |

- + Langsgående montert dobbelseng med spesielt bekvem innstigningshøyde
- + Bad bak med integrert dusjkabinett
- + Ergonomisk utformet vinkelkjøkken med 140 liter kjøleskap i uavhengig oppstilling
- + Stort oppbevaringsrom under sengen bak for campingmøbler osv.
- + Klesskap i romhøyde
- + Komfortabel L-sittegruppe med 1,1 m bred sofa på passasjersiden
- + Stor, åpen romeffekt med frie synslinjer



### PT 695 EB

|               |                       |
|---------------|-----------------------|
| Total lengde: | 6,99 m                |
| Total bredde: | 2,32 m                |
| Vekt klasse:  | 3,5 t                 |
| Sitteplasser: | 4 (5) (ekstra utstyr) |
| Soveplasser:  | 2/4 (ekstra utstyr)   |

- + Enkeltenger bak
- + Mye oppbevaringsplass bak
- + Ergonomisk utformet vinkelkjøkken med 143 liter kjøleskap
- + Komfortabel L-sittegruppe
- + Vaskerom med dusj og svingbar servant



### PT 720 EB

|               |                           |
|---------------|---------------------------|
| Total lengde: | 7,41 m                    |
| Total bredde: | 2,32 m                    |
| Vekt klasse:  | 3,5 t                     |
| Sitteplasser: | 3 (4) (5) (ekstra utstyr) |
| Soveplasser:  | 2/4 (ekstra utstyr)       |

- + Enkeltenger bak
- + Mye oppbevaringsplass bak
- + Rombad med separat dusj
- + Vaskerom som separat påkledningsrom kan varieres til begge sider og lukkes med skyvedører
- + Ergonomisk utformet vinkelkjøkken med 142 liter kjøleskap i uavhengig oppstilling
- + Bekvem L-sittebenk med enkeltsete på passasjersiden



### PT 720 EF

|               |                       |
|---------------|-----------------------|
| Total lengde: | 7,41 m                |
| Total bredde: | 2,32 m                |
| Vekt klasse:  | 3,5 t                 |
| Sitteplasser: | 3 (4) (ekstra utstyr) |
| Soveplasser:  | 2/4 (ekstra utstyr)   |

- + Komfortsittegruppe med tosetere midt i mot
- + Bord med nedfellbar plate, høyderegulerbart
- + Enkeltenger bak
- + Mye oppbevaringsplass bak
- + Rombad med separat dusj
- + Vaskerom som separat påkledningsrom kan varieres til begge sider og lukkes med skyvedører



### PT 720 QF

|               |                           |
|---------------|---------------------------|
| Total lengde: | 7,57 m                    |
| Total bredde: | 2,32 m                    |
| Vekt klasse:  | 3,5 t                     |
| Sitteplasser: | 2 (3) (4) (ekstra utstyr) |
| Soveplasser:  | 2 (4) (ekstra utstyr)     |

- + Komfortsittegruppe med tosetere midt i mot
- + Bord med nedfellbar plate
- + Sentral dobbelseng bak
- + Seng med skyvbar sengebunn, hodedel som kan stilles opp og rom for klær
- + Mye oppbevaringsrom bak med høyderegulerbar seng
- + Vaskerom som kan varieres til begge sider, lukkes med skyvedører



## Profila T – utstyrspakker

## All inclusive

PREMIUM-FUNKSJONER  
INKLUDERT I STANDARDUTSTYRET:

|  |
|--|
| Elektrisk parkeringsbrems                            |
| «Captain-Chair»-seter                                |
| Betjeningsselementer på rattet                       |
| Støtfangere lakkert i samme farge som bilen          |
| Tåkelys inkl. blinklys                               |
| Sort Skid-Plate                                      |
| 16" aluminiumsfelger                                 |
| Skinnratt og girkule i skinn                         |
| Instrumentpaneltavle i med forkrommede lufteventiler |
| Moniceiver med ryggekamera                           |
| Dør til påbygget med 2-punktslås + sentrallås        |
| Tak – panoramaglasstak "Sun Roof" isolert            |
| Elektrisk takvifte                                   |
| Manuelt dimmesystem for førerhuset                   |
| Dører med myggnetting                                |
| Forhåndskabelstrek for solcelleanlegg                |
| Takluke Heki   |

|   |
|---|
| Radioforberedelse inkl. DAB+  |
| Automatisk klimaanlegg  |
| Induktiv ladestasjon  |
| Digitalt instrumentpanel 7" (NYTT)  |
| Naviceiver med ryggekamera  |
| Teppe i førerhuset  |
| Multifunksjonsstikkontakt (utvendig)  |
| Utvendig dusj (kald/varm)   |
| Utvendig stikkontakt for gass på passasjersiden                               |
| Termoforheng  |
| Varmeapparat Combi 6 E (pristillegg til Combi 4 på PT 660 EB, 675 SB, 695 EB) |
| Eksklusiv design bak  |
| Litiumbatteri   |

## Valgfritt

## Kjøreassistentpakke

## Ekstrautstyr for: PROFILA T

Pakken Safety (nødbrems- og sporholderassistent, regn- og lyssensor, trafikkskiltgjenkjenning, automatisk avblending, tåkelys med blinklys)

Fuller LED-lykter

Adaptiv tempomat

Finn en Eura Mobil her [Autoriserte forhandlere i nærheten av deg!](#)

## Profila T – tekniske data



|   |    | PT 660 EB                              | PT 675 SB                              | PT 695 EB                              |
|---|----|--|--|--|
| <b>Basiskjøretøy</b>                                      |    | <b>Fiat Ducato 16" / 3,5 t</b>         | <b>Fiat Ducato 16" / 3,5 t</b>         | <b>Fiat Ducato 16" / 3,5 t</b>         |
| Motorer, Euro 6E, AE                                      |    | 103 kW (140 hk)                        | 103 kW (140 hk)                        | 103 kW (140 hk)                        |
| Motorer (ekstrautstyr)                                    |    | 130 kW (180 hk)                        | 130 kW (180 hk)                        | 130 kW (180 hk)                        |
| Chassis   |    | Fiat CCS-dypramme                      | Fiat CCS-dypramme                      | Fiat CCS-dypramme                      |
| Drivstofftank   | l  | 60 diesel + 19 l Ad Blue               | 60 diesel + 19 l Ad Blue               | 60 diesel + 19 l Ad Blue               |
| <b>Mål og vekter</b>                                      |    |  |  |  |
| Høyde på dobbel bunn                                      | cm | 11                                     | 11                                     | 11                                     |
| Lastevolum i oppbevaringsrommet bak                       | l  | 2 700                                  | 1 500                                  | 2 700                                  |
| Størrelse på bagasjeluke bak                              | cm | 85 x 115                               | 85x70                                  | 85x115                                 |
| Hjulavstand   | m  | 4,04                                   | 4,04                                   | 4,04                                   |
| Dekk  |    | 225/75R16C                             | 225/75 R16C                            | 225/75 R16C                            |
| Tekn. till. totalvekt <sup>1)</sup>                       | kg | 3 500 // 4 250 // 4 400 (ekstrautstyr) | 3 500 // 4 250 // 4 400 (ekstrautstyr) | 3 500 // 4 250 // 4 400 (ekstrautstyr) |
| Vekt i kjøreklar tilstand <sup>2)</sup>                   | kg | 2 996 (2846 – 3145)                    | 2 941 (2794 – 3088)                    | 2 989 (2839 – 3138)                    |
| Maksimumsvekt for pakker og spesialutstyr <sup>4)</sup>   | kg | 61                                     | 117                                    | 68                                     |
| Tilhengerlast, bremsset* <sup>5)</sup>                    | kg | 2 000 // 1 800 // 1 750 (ekstrautstyr) | 2 000 // 1 800 // 1 750 (ekstrautstyr) | 2 000 // 1 800 // 1 750 (ekstrautstyr) |
| Total lengde  | m  | 6,99                                   | 6,99                                   | 6,99                                   |
| Total bredde  | m  | 2,32                                   | 2,32                                   | 2,32                                   |
| Total høyde inkl. takluke                                 | m  | 2,86                                   | 2,86                                   | 2,86                                   |
| Innerbredde   | m  | 2,17                                   | 2,17                                   | 2,17                                   |
| Ståhøyde  | m  | 1,98                                   | 1,98                                   | 1,98                                   |
| Mål fremre sittegruppe på siden                           | cm | 115 x 105                              | 115 x 105                              | 115 x 105                              |
| Ombygging til seng sittegruppe <sup>3)</sup>              | cm | 200 x 115                              | 200 x 124                              | 200 x 115                              |
| Mål seng bak  | cm | 195 x 80, 195 x 80                     | 195 x 137                              | 190 x 80, 185 x 80                     |
| Mål langsgående benk                                      | cm | 50 x 65                                | 110 x 65                               | 55 x 65                                |
| Soveplasser   |    | 2/4 (ekstrautstyr)                     | 2/4 (ekstrautstyr)                     | 2/4 (ekstrautstyr)                     |
| Tillatt antall personer med 3-punkts-belter <sup>3)</sup> |    | 4                                      | 4 (5) (ekstrautstyr)                   | 4 (5) (ekstrautstyr)                   |
| Antall Isofix   |    | 1                                      | 1                                      | 1                                      |
| Rammevindu med myggnetting                                |    | 4                                      | 4                                      | 4                                      |
| Antall serviceluker                                       |    | 2                                      | 2                                      | 2                                      |
| Veggtykkelse vegger, tak, gulv                            | mm | 30 / 30 / 38                           | 30 / 30 / 38                           | 30 / 30 / 38                           |
| Ferskvanns-/avløpsvanntank <sup>5)</sup>                  | l  | 140 / 100                              | 140 / 100                              | 140 / 100                              |
| Ferskvannstank i kjørestilling <sup>5)</sup>              | l  | 10                                     | 10                                     | 10                                     |
| Batterikapasitet  | Ah | 80 gel                                 | 80 gel                                 | 80 gel                                 |
| Kjøleskap   | l  | 142                                    | 140                                    | 142                                    |

<sup>1)</sup> **Teknisk godkjent totalvekt (kg)** Ved teknisk tillatt totalvekt i lastet tilstand handler det om en totalvekt som er fastsatt av produsenten, og som kjøretøyet ikke kan overskride under kjøring.

<sup>2)</sup> **Vekt i kjøreklar tilstand (kg)** Vekter i kjøreklar tilstand betegner vekten av kjøretøyet med minst 90 % utnyttelse av drivstofftankkapasiteten, inkludert målene for føreren, som beregnes til 75 kg, drivstoff og væsker, utstyrt med standardutstyr iht. opplysninger fra produsenten samt, hvis tilgjengelig, vekten av påbygget, førerhuset, tilhengerinnretningen og dekkreparasjonssett. Det handler om en beregnet verdi som er underlagt juridisk tillatte svingninger på opp til ± 5 % (se tillegg i parentes). Da disse juridisk tillatte svingningene påvirker nyttelasten for kjøretøyet og dermed også den bestillbare vekten av pakker og spesialutstyr, må forekomsten av slike svingninger planlegges innenfor rammen av konfigurering og valg av pakker og spesialutstyr.

<sup>3)</sup> **Tillatt antall personer med 3-punktsbelter** Vekten av passasjerene beregnes med en nominell verdi på 75 kg for hver sitteplass. Vekten av føreren er inkludert i vekten for kjøreklar tilstand, og kan trekkes fra. Ved et kjøretøy med fire beltesikrede sitteplasser, er vekten av passasjerene altså 225 kg (3\*75 kg).

## Profila T – tekniske data



## PT 720 EB

## PT 720 EF

## PT 720 QF

Fiat Ducato 16" / 3,5 t

Fiat Ducato 16" / 3,5 t

Fiat Ducato 16" / 3,5 t

103 kW (140 hk)

103 kW (140 hk)

103 kW (140 hk)

130 kW (180 hk)

130 kW (180 hk)

130 kW (180 hk)

Fiat CCS-dypramme

Fiat CCS-dypramme

Fiat CCS-dypramme

60 diesel + 19 l Ad Blue

60 diesel + 19 l Ad Blue

60 diesel + 19 l Ad Blue

11

11

11

3 000

3 000

1 500

80x115

80x115

80 x 115

4,04

4,04

4,04

225/75 R16C

225/75 R16C

225/75 R16C

3 500 // 4 250 // 4 400 (ekstraustyr)

3 500 // 4 250 // 4 400 (ekstraustyr)

3 500 // 4 250 // 4 400 (ekstraustyr)

3 077 (2923 – 3230)

3 081 (2927 – 3235)

3 136 (2979 – 3292)

61

56

84

2 000 // 1 800 // 1 750 (ekstraustyr)

2 000 // 1 800 // 1 750 (ekstraustyr)

2 000 // 1 800 // 1 750 (ekstraustyr)

7,41

7,41

7,57

2,32

2,32

2,32

2,86

2,86

2,86

2,17

2,17

2,17

1,98

1,98

1,98

115 x 105

99 x 60

99 x 60

200 x 115

200 x 100

200 x 100

2 x 203 x 84

2 x 203 x 83

190 x 147

55 x 65

99 x 60

99 x 60

2/4 (ekstraustyr)

2/4 (ekstraustyr)

2/4 (ekstraustyr)

3 (4) (5) (ekstraustyr)\*\*

3 (4) (ekstraustyr)\*\*

2 (3) (4) (ekstraustyr)\*\*

1

2

2

4

4

4

2

2

2

30 / 30 / 38

30 / 30 / 38

30 / 30 / 38

140 / 100

138 / 100

138 / 100

10

10

10

80 gel

80 gel

80 gel

142

142

142

\* Ta hensyn til vekten av trekkvognen \*\* Tall i parentes kun i forbindelse med 2324 \*last til 3,65t\* eller 2311/2313 Maxi chassis

**4 Maksimalvekt for pakker og spesialutstyr** Maksimalvekten for pakker og spesialutstyr er en verdi som beregnes for hver planløsning, og som vi har brukt for å begrense vekten av pakker og spesialutstyr som kan bestilles fra fabrikk. På denne måten skal det sikres at lovbestemt såkalt minimum nyttelast overholdes etter at kjøretøyet er levert fra fabrikk. Dersom den øvre grensen som er fastsatt av produsenten overskrides under konfigurering av ved valg av pakker og spesialutstyr, kan du bare forsette med konfigureringen hvis pakker, spesialutstyr eller beltesikrede sitteplasser velges bort eller du bestemmer deg for å oppgradere kjøretøyet. Det vil ellers verken være mulig å fortsette konfigureringen eller bestille det konfigurerte kjøretøyet. Ved beregning av maksimumsvekten for pakker og spesialutstyr, må du også ta hensyn til spesielle utstyrskarakteristikker for den valgte nasjonale varianten / den valgte spesialmodellen.

**5 Kapasitet for ferskvannstank (l)** Husk at kapasiteten til ferskvannstanken er betydelig redusert i kjørestilling. Hvis det aktuelle kjøretøyet har tilstrekkelig nyttelast, kan det fylles til full kapasitet.



# Profila RS

## Høydepunkter utstyr

- Heveseng i flukt med taket, med oppbevaringsrom i stabil GRP-takkassett
- Mål på seng (heveseng) 190 x 143 cm
- Også overskap under hevesengen i en optisk linje
- Full ståhøyde på 198 cm under hevesengen
- 11 cm høy oppvarmet, dobbel bunn med oppbevaringsrom
- Elegant takovergang mellom førerhus og påbygg
- Mye oppbevaringsplass bak med hekksening med helisolert undergulvkar
- Trefrie vegger med gjennomgående isolering (kan ikke råtne)
- Ny møbelarkitektur i "Chalet Rustico"-design (tre års garanti)
- Limt karosserilaminering som er forseglet hele veien rundt, av haglbeskyttet, glassfiberforsterket kunststoff (GRP) i Eura Mobil Sealed Structure Technologie
- 10 års tetthetsgaranti uten (opp til 150.000 km)
- Vanntanker oppvarmet og isolert i den doble bunnen eller i oppvarmet kar
- Elektrisk styrt tømning av avløpsvanntanken
- Leveres som elektrisk styrt heveseng på ønske
- 140 hk motor, Euro 6E, AE
- Rullegardiner med lydemping for vinduene (Seitz komfort rullegardiner)
- Stemningsbelysning
- Inngangsparti med lys og plass for TV opp til 32" (alle planløsninger)
- Inngang med lys og oppbevaringsmuligheter
- Underskap i kjøkkenet med skuffer i stedet for dører
- Arbeidsplate med underbelysning for belysning av kjøkkenskuffene
- Komfort-regndusj dusjsøyle med lys bak (avhengig av planløsning)
- Dusjrist i vaskerommet
- Planløsning for enkeltenger med sengebunn som kan løftes og uttrekk for ombygging til dobbeltseng
- USB-port for lading av mobile enheter
- Ankerskinne for bagasjerom bak
- Seitz rammevindu som flukter med ytterveggen
- Vinterfast iht. EN 1646-1 i forb. m. isolasjon hele veien rundt (3613)
- Dør til påbygget med vindu og søppelbøtte
- Mini-Heki over sengen bak
- 16" hjul
- Utvendig belysning over døren til påbygget
- 230 V-stikkontakt i vaskerommet
- Varmeapparat Combi på PRS 675 SB, 695 EB, 695 HB
- Alde varmtvannsoppvarming på 720 EB, 720 EF, 720 QF
- Kollisjonspute for passasjer foran
- Manuelt klimaanlegg i førerhuset



#### For storvokste

Enkelt sengvariantene EB / EF har store bagasjerom og komfortable senger med opp til 196 cm lange senger. Under skjuler det seg et klesskap, eller et klesrom under den andre sengen.



#### Klar kvalitetsmelding

Stabil GFK-takkassett ved Profila RS for hevesengen i stedet for enkelt veggoppstilling med buet standardtak.



#### Speil eller vindu i badet?

Begge deler: for mer lys og luft kan speilskapet skyves til side. Bak finner du badevindu – perfekt romutnyttelse og maksimal variasjon for enda mer komfort.

## Reis avslappet.

Profila RS: Profila med heveseng som skjules i flukt med taket.

Om dagen er det full ståhøyde under sengen.

Sengen kan leveres med elektrisk betjening på ønske, og ligger beskyttet i en GRP-takkassett som er både elegant og stabil.

”

Ny møbelarkitektur med “Chalet Rustico” interiørdesign



▼ Planløsningseksempel: PRS 675 SB



Plusspunkter inne i bilen er: Panoramaglasstak og Midi-Heki for mye luft og lys i taketasjen, kjøkkenblokk med mye arbeidsflate og dype skuffer som tåler høy belastning, sort armatur med dreibart vannutløp...

## Profila RS – planløsninger



### PRS 675 SB

|               |                       |
|---------------|-----------------------|
| Total lengde: | 6,99 m                |
| Total bredde: | 2,32 m                |
| Vekt klasse:  | 3,5 t                 |
| Sitteplasser: | 4 (5) (ekstra utstyr) |
| Soveplasser:  | 4 (6) (ekstra utstyr) |

- + Langsgående montert dobbeltseng med spesielt bekvem innstigningshøyde
- + Bad bak med integrert dusjkabinett
- + Ergonomisk utformet vinkelkjøkken med 140 liter kjøleskap i uavhengig oppstilling
- + Stort oppbevaringsrom under sengen bak for campingmøbler osv.
- + Klesskap i romhøyde
- + Komfortabel L-sittegruppe med 1,1 m bred sofa på passasjersiden
- + Stor, åpen romeffekt med frie synslinjer



### PRS 695 EB

|               |                           |
|---------------|---------------------------|
| Total lengde: | 6,99 m                    |
| Total bredde: | 2,32 m                    |
| Vekt klasse:  | 3,5 t                     |
| Sitteplasser: | 3 (4) (5) (ekstra utstyr) |
| Soveplasser:  | 4 (6) (ekstra utstyr)     |

- + Enkelt seng bak
- + Mye oppbevaringsplass bak
- + Ergonomisk utformet vinkelkjøkken med 142 liter kjøleskap
- + Komfortabel L-sittegruppe
- + Vaskerom med dusj og svingbar servant



### PRS 695 HB

|               |                           |
|---------------|---------------------------|
| Total lengde: | 6,99 m                    |
| Total bredde: | 2,32 m                    |
| Vekt klasse:  | 3,5 t                     |
| Sitteplasser: | 3 (4) (5) (ekstra utstyr) |
| Soveplasser:  | 4 (6) (ekstra utstyr)     |

- + Dobbeltseng med komfortabel innstigning i den bakre sengen fra siden
- + Mye oppbevaringsplass bak
- + Vaskerom med integrert dusj og svingbar servant
- + Klesskap i romhøyde
- + Ergonomisk utformet vinkelkjøkken med 142 liter kjøleskap i uavhengig oppstilling
- + Bekvem L-sittegruppe med enkeltsete på passasjersiden



### PRS 720 EB

|               |                               |
|---------------|-------------------------------|
| Total lengde: | 7,41 m                        |
| Total bredde: | 2,32 m                        |
| Vekt klasse:  | 3,5 t                         |
| Sitteplasser: | 2 (3) (4) (5) (ekstra utstyr) |
| Soveplasser:  | 4 (6) (ekstra utstyr)         |

- + Enkelt seng bak
- + Mye oppbevaringsplass bak
- + Rombad med separat dusj
- + Vaskerom som separat påklædningsrom kan varieres til begge sider og lukkes med skyvedører
- + Ergonomisk utformet vinkelkjøkken med 142 liter kjøleskap i uavhengig oppstilling
- + Bekvem L-sittebenk med enkeltsete på passasjersiden



### PRS 720 EF

|               |                               |
|---------------|-------------------------------|
| Total lengde: | 7,41 m                        |
| Total bredde: | 2,32 m                        |
| Vekt klasse:  | 3,5 t                         |
| Sitteplasser: | 2 (3) (4) (5) (ekstra utstyr) |
| Soveplasser:  | 4 (6) (ekstra utstyr)         |

- + Komfortsittegruppe med tosetere midt i mot
- + Enkelt seng bak
- + Mye oppbevaringsplass bak
- + Rombad med separat dusj
- + Vaskerom som separat påklædningsrom kan varieres til begge sider og lukkes med skyvedører
- + Ergonomisk utformet vinkelkjøkken med 142 liter kjøleskap i uavhengig oppstilling



### PRS 720 QF

|               |                       |
|---------------|-----------------------|
| Total lengde: | 7,57 m                |
| Total bredde: | 2,32 m                |
| Vekt klasse:  | 3,5 t                 |
| Sitteplasser: | 2 (4) (ekstra utstyr) |
| Soveplasser:  | 4 (6) (ekstra utstyr) |

- + Komfortsittegruppe med tosetere midt i mot
- + Bord med nedfellbar plate
- + Sentral dobbeltseng bak
- + Seng med skyvbar sengebunn, hodedel som kan stilles opp og rom for klær
- + Mye oppbevaringsrom bak med høyderegulerbar seng
- + Vaskerom som kan varieres til begge sider, lukkes med skyvedører

## Profila RS – utstyrspakker

### All inclusive

#### PREMIUM-FUNKSJONER INKLUDERT I STANDARDUTSTYRET:

|  |
|--|
| Elektrisk parkeringsbrems                        |
| «Captain-Chair»-seter                            |
| Traction Plus inkl. Hill-Descent-Control         |
| Betjeningselementer på rattet                    |
| Støtfangere lakkert i samme farge som bilen      |
| Tåkelys inkl. blinklys                           |
| Sort Skid-Plate                                  |
| 16" aluminiumsfelger                             |
| Skinnratt og girkule i skinn                     |
| Instrumentpaneltavle i Techno-Trim               |
| Moniceiver (Xzent) med ryggekamera               |
| + Dør til påbygget med 2-punktslås og sentrallås |
| Tak – panoramaglasstak "Sun Roof" isolert        |
| Elektrisk takvifte                               |
| Manuelt dimmesystem for førerhuset               |
| Dører med myggnetting                            |

|  |
|--|
| Forhåndskabelstrekk for solcelleanlegg                     |
| Automatisk klimaanlegg                                     |
| Induktiv ladestasjon                                       |
| Digitalt instrumentpanel 7"                                |
| Naviceiver med ryggekamera                                 |
| Teppe i førerhuset   |
| Multifunksjonsstikkontakt (utvendig)                       |
| Utvendig dusj (kald/varm)                                  |
| Utvendig stikkontakt for gass på passasjersiden            |
| Termoforheng   |
| Varmeapparat Combi 6 E (pristillegg til Combi 4 / Combi 6) |
| Eksklusiv design bak                                       |
| Litiumbatteri  |

### Valgfritt

#### Kjøreassistentpakke

##### Ekstrautstyr for: PROFILA RS

Pakken Safety (nødbrems- og sporholderassistent, regn- og lyssensor, trafikkskiltgjenkjenning, automatisk avblending, tåkelys med blinklys)

Fuller LED-lykter

Adaptiv tempomat

## Profila RS – tekniske data



|   |    | PRS 675 SB                             | PRS 695 EB                             | PRS 695 HB                             |
|---|----|--|--|--|
|   |    | Fiat Ducato 16'' / 3,5 t               | Fiat Ducato 16'' / 3,5 t               | Fiat Ducato 16'' / 3,5 t               |
| <b>Basiskjøretøy</b>                                      |    |  |  |  |
| Motorer, Euro 6d-Final                                    |    | 103 kW (140 hk)                        | 103 kW (140 hk)                        | 103 kW (140 hk)                        |
| Motorer (ekstrautstyr)                                    |    | 130 kW (180 hk)                        | 130 kW (180 hk)                        | 130 kW (180 hk)                        |
| Chassis   |    | Fiat CCS-dypramme                      | Fiat CCS-dypramme                      | Fiat CCS-dypramme                      |
| Drivstofftank   | l  | 60 diesel + 19 l Ad Blue               | 60 diesel + 19 l Ad Blue               | 60 diesel + 19 l Ad Blue               |
| <b>Mål og vekter</b>                                      |    |  |  |  |
| Høyde på dobbel bunn                                      | cm | 11                                     | 11                                     | 11                                     |
| Lastevolum i oppbevaringsrommet bak                       | l  | 1 500                                  | 2 700                                  | 2 700                                  |
| Størrelse på bagasjeluke bak                              | cm | 85 x 70                                | 85 x 115                               | 85 x 115                               |
| Hjulavstand   | m  | 4,04                                   | 4,04                                   | 4,04                                   |
| Dekk  |    | 225/75 R16C                            | 225/75 R16C                            | 225/75R16CP                            |
| Tekn. till. totalvekt <sup>1)</sup>                       | kg | 3 500 // 4 250 // 4 400 (ekstrautstyr) | 3 500 // 4 250 // 4 400 (ekstrautstyr) | 3 500 // 4 250 // 4 400 (ekstrautstyr) |
| Vekt i kjørekklar tilstand <sup>2)</sup>                  | kg | 3 066 (2913 – 3220)                    | 3 082 (2928 – 3236)                    | 3 141 (2984 – 3298)                    |
| Maksimumsvekt for pakker og spesialutstyr <sup>4)</sup>   | kg | 13                                     | 82                                     | 22                                     |
| Tilhengerlast, bremset*                                   | kg | 2 000 // 1 800 // 1 750 (ekstrautstyr) | 2 000 // 1 800 // 1 750 (ekstrautstyr) | 2 000 // 1 800 // 1 750 (ekstrautstyr) |
| Total lengde  | m  | 6,99                                   | 6,99                                   | 6,99                                   |
| Total bredde  | m  | 2,32                                   | 2,32                                   | 2,32                                   |
| Total høyde   | m  | 3,00                                   | 3,00                                   | 3,00                                   |
| Innerbredde   | m  | 2,17                                   | 2,17                                   | 2,17                                   |
| Ståhøyde  | m  | 1,98                                   | 1,98                                   | 1,98                                   |
| Mål fremre sittegruppe på siden                           | cm | 115 x 105                              | 115 x 105                              | 115 x 105                              |
| Ombygging mellom seng og sittegruppe**                    | cm | 200 x 124                              | 200 x 115                              | 200 x 115                              |
| Mål seng bak  | cm | 195 x 137                              | 190 x 80, 185 x 80                     | 217 / 190 x 150                        |
| Mål heveseng  | cm | 193 x 140                              | 193 x 140                              | 193 x 140                              |
| Mål langsgående benk                                      | cm | 110 x 65                               | 55 x 65                                | 55 x 65                                |
| Soveplasser   |    | 4 (6) ekstrautstyr                     | 4 (6) ekstrautstyr                     | 4 (6) ekstrautstyr                     |
| Tillatt antall personer med 3-punkts-belter <sup>3)</sup> |    | 4 (5) ekstrautstyr***                  | 3 (4) (5) ekstrautstyr***              | 3 (4) (5) ekstrautstyr***              |
| Antall Isofix   |    | 1                                      | 1                                      | 1                                      |
| Rammevindu med myggnetting                                |    | 4                                      | 4                                      | 4                                      |
| Antall serviceluker                                       |    | 2                                      | 2                                      | 2                                      |
| Veggtykkelse vegger, tak, gulv                            | mm | 30 / 30 / 38                           | 30 / 30 / 38                           | 30 / 30 / 38                           |
| Ferskvanns-/avløpsvanntank <sup>5)</sup>                  | l  | 140 / 100                              | 140 / 100                              | 140 / 100                              |
| Ferskvannstank i kjørestilling <sup>5)</sup>              | l  | 10                                     | 10                                     | 10                                     |
| Batterikapasitet  | Ah | 80 gel                                 | 80 gel                                 | 80 gel                                 |
| Kjøleskap   | l  | 140                                    | 142                                    | 142                                    |

<sup>1)</sup> **Teknisk godkjent totalvekt (kg)** Ved teknisk tillatt totalvekt i lastet tilstand handler det om en totalvekt som er fastsatt av produsenten, og som kjøretøyet ikke kan overskride under kjøring.

<sup>2)</sup> **Vekt i kjørekklar tilstand (kg)** Vekter i kjørekklar tilstand betegner vekten av kjøretøyet med minst 90 % utnyttelse av drivstofftankkapasiteten, inkludert målene for føreren, som beregnes til 75 kg, drivstoff og væsker, utstyrt med standardutstyr iht. opplysninger fra produsenten samt, hvis tilgjengelig, vekten av påbygget, førerhuset, tilhengerinnretningen og dekkreparasjonssettet. Det handler om en beregnet verdi som er underlagt juridisk tillatte svingninger på opp til ± 5 % (se tillegg i parentes). Da disse juridisk tillatte svingningene påvirker nyttelasten for kjøretøyet og dermed også den bestillbare vekten av pakker og spesialutstyr, må forekomsten av slike svingninger planlegges innenfor rammen av konfigurering og valg av pakker og spesialutstyr.

<sup>3)</sup> **Tillatt antall personer med 3-punktsbelter** Vekten av passasjerene beregnes med en nominell verdi på 75 kg for hver sitteplass. Vekten av føreren er inkludert i vekten for kjørekklar tilstand, og kan trekkes fra. Ved et kjøretøy med fire beltesikrede sitteplasser, er vekten av passasjerene altså 225 kg (3\*75 kg).



## Profila RS – tekniske data



## PR720 EB

Fiat Ducato 16" / 3,5 t

103 kW (140 hk)

130 kW (180 hk)

Fiat CCS-dypramme

60 diesel + 19 l Ad Blue

11

3 000

80 x 115

4,04

225/75 R16C

3 500 // 4 250 // 4 400 (ekstraustyr)

3.160 (3002 – 3218)

83

2 000 // 1 800 // 1 750 (ekstraustyr)

7,41

2,32

3,00

2,17

1,98

115 x 105

200 x 115

203 x 84, 203 x 84

193 x 140

55 x 65

4 (6) ekstraustyr

2 (3) (4) (5) ekstraustyr\*\*\*\*

1

4

2

30 / 30 / 38

138/100

10

80 gel

142

## PR720 EF

Fiat Ducato 16" / 3,5 t

103 kW (140 hk)

130 kW (180 hk)

Fiat CCS-dypramme

60 diesel + 19 l Ad Blue

11

3 000

80 x 115

4,04

225/75 R16C

3 500 // 4 250 // 4 400 (ekstraustyr)

3.190 (3030 – 3349)

53

2 000 // 1 800 // 1 750 (ekstraustyr)

7,41

2,32

3,00

2,17

1,98

99 x 60

200 x 100

2 x 203 x 83

193 x 140

99 x 60

4 (6) ekstraustyr

2 (3) (4) (5) ekstraustyr\*\*\*\*

2

4

2

30 / 30 / 38

138/100

10

80 gel

142

## PR720 QF

Fiat Ducato 16" / 3,5 t

103 kW (140 hk)

130 kW (180 hk)

Fiat CCS-dypramme

60 diesel + 19 l Ad Blue

11

1 500

80 x 115

4,04

225/75 R16C

3 500 // 4 250 // 4 400 (ekstraustyr)

3.229 (3068 – 3391)

21

2 000 // 1 800 // 1 750 (ekstraustyr)

7,57

2,32

3,00

2,17

1,98

99 x 60

200 x 100

190 x 150

193 x 140

99 x 60

4 (6) ekstraustyr

2 (4) ekstraustyr\*\*\*\*

2

4

2

30 / 30 / 38

138/100

10

80 gel

142



## Mer informasjon

Klikk her for mer informasjon om planløsninger, møbeltrekk, interiør og mer ...



Her finner du en autorisert Eura Mobil-forhandler i nærheten av deg!

\*Ta hensyn til vekten av trekkvognen \*\*Ikke i forb. med 6430 bord med forkrommet bordfot \*\*\*Tall i parentes bare i forb. med 2324 "Lasting til 3,65 t" eller 2311/2313 Maxi-chassis

**4 Maksimalvekt for pakker og spesialutstyr** Maksimalvekten for pakker og spesialutstyr er en verdi som beregnes for hver planløsning, og som vi har brukt for å begrense vekten av pakker og spesialutstyr som kan bestilles fra fabrikk. På denne måten skal det sikres at lovbestemt såkalt minimum nyttelast overholdes etter at kjøretøyet er levert fra fabrikk. Dersom den øvre grensen som er fastsatt av produsenten overskrides under konfigurering av ved valg av pakker og spesialutstyr, kan du bare forsøtte med konfigureringen hvis pakker, spesialutstyr eller beltesikrede sitteplasser velges bort eller du bestemmer deg for å oppgradere kjøretøyet. Det vil ellers verken være mulig å fortsette konfigureringen eller bestille det konfigurerte kjøretøyet. Ved beregning av maksimumsvekten for pakker og spesialutstyr, må du også ta hensyn til spesielle utstyrskarakteristikker for den valgte nasjonale varianten / den valgte spesialmodellen.

**5 Kapasitet for ferskvannstank (l)** Husk at kapasiteten til ferskvannstanken er betydelig redusert i kjørestilling. Hvis det aktuelle kjøretøyet har tilstrekkelig nyttelast, kan det fylles til full kapasitet.



# Profila T Mercedes

## Høydepunkter utstyr

- Nå også tilgjengelig med heveseng
- Mercedes Sprinter 415 CDI
- ALDE varmtvannsoppvarming
- AL-KO dypramme
- 19,5 cm høy oppvarmet, dobbel bunn med oppbevaringsrom
- Elegant takovergang mellom førerhus og påbygg
- Panoramataskvindu "Sun Roof", isolert og kan vippes opp (valgfritt)
- Mye oppbevaringsplass bak med heksenking med helisolert undergulvkar
- Vinterfast iht. EN 1646-2
- Trefrie vegger med gjennomgående isolering (kan ikke råtne)
- Ny møbelarkitektur i "Natural Heritage"- eller "Chalet Rustico"-design (tre års garanti)
- Limt karosserilaminering som er forseglet hele veien rundt, av haglbeskyttet, glassfiberforsterket kunststoff (GRP) i Eura Mobil Sealed Structure Technologie
- 10 års tetthetsgaranti uten (opp til 150.000 km)
- Vanntanker oppvarmet og isolert i den doble bunnen eller i oppvarmet kar
- Elektrisk styrt tømning av avløpsvanntanken
- Sentralt teknikkrom
- Rullegardiner med lyddemping for vinduene (Seitz komfort rullegardiner)
- Stemningsbelysning
- Inngangsparti med lys og plass for TV opp til 32" (alle planløsninger)
- Underskap i kjøkkenet med skuffer
- Arbeidsplate med underbelysning for belysning av kjøkkenskuffene
- Komfort-regndusj dusjsøyle med lys bak (avhengig av planløsning)
- Dusjrist i vaskerommet
- Planløsning for enkeltenger med sengebunn som kan løftes og uttrekk for ombygging til dobbeltseng
- USB-port for lading av mobile enheter
- Ankerskinne for bagasjerom bak
- Seitz rammevindu som flukter med ytterveggen
- Dør til påbygget med vindu og søppelbøtte
- Mini-Heki over sengen bak
- 16" hjul
- Utvendig belysning over døren til påbygget
- 230 V-stikkontakt i vaskerommet
- Kollisjonspute for passasjer foran



#### Alltid tilgjengelig

I gulvlukene og oppbevaringsrommene i den doble bunnen finner du mye ekstra oppbevaringsplass, som er tilgjengelig innenfra i en håndvending.



#### Ny stjernetid

Det moderne førerhuset til Mercedes Sprinter med innovative sikkerhets- og assistansesystemer formidler en avslappet reisekomfort.



#### Luke for hurtiglasting

Det utvendige oppbevaringsrommet som er integrert i karosseriet i en bekvem lastehøyde, kan utnyttes optimalt i modellene fra 696 EB for utstyr som brukes ofte for oppstillingsplassen.

## En sann glede.

Profila T på Mercedes Sprinter lover ren ferieglede. Med mye kjærlighet til detaljer har vi nå brakt vår bestselgende modellserie til den ypperste fullkommenhet i kombinasjon med Mercedes Sprinter-chassiset.

”

Møbelarkitektur i "Chalet Rustico" eller "Natural Heritage" interiørdesign

▼ Planløsningseksempel: PT 726 EF "Natural Heritage"



Plusspunkter inne i bilen er: Interiør "Natural Heritage" i pinje-/nøttetredekor, spotbelysning, for god romsfølelse, kjeller og gulvvarme i ett: Oppvarmet dobbel bunn

## Profila T Mercedes – planløsninger



**PT 696 EB**

|               |                   |
|---------------|-------------------|
| Totallengde:  | 7,12 m            |
| Totalbredde:  | 2,32 m            |
| Vektklasse:   | 3,5 t             |
| Sitteplasser: | 4                 |
| Soveplasser:  | 2/4 (ekstraustyr) |

- + Enkeltenger bak
- + Mye oppbevaringsplass bak
- + Ergonomisk utformet vinkelkjøkken med 142 liter kjøleskap
- + Komfortabel L-sittegruppe
- + Bad med dusj og svingbar servant



**PT 726 EB**

|               |                     |
|---------------|---------------------|
| Totallengde:  | 7,54 m              |
| Totalbredde:  | 2,32 m              |
| Vektklasse:   | 3,5 t               |
| Sitteplasser: | 3 (4) (ekstraustyr) |
| Soveplasser:  | 2/4 (ekstraustyr)   |

- + Bekvem L-sittebenk med enkeltsete på passasjersiden
- + Komfortkjøkken med stort kjøleskap i uavhengig oppstilling
- + Enkeltenger bak
- + Mye oppbevaringsplass bak
- + Rombad med separat dusj
- + Vaskerom som separat påkledningsrom kan varieres til begge sider og lukkes med skyvedører



**PT 726 EF**

|               |                     |
|---------------|---------------------|
| Totallengde:  | 7,44 m              |
| Totalbredde:  | 2,32 m              |
| Vektklasse:   | 3,5 t               |
| Sitteplasser: | 3 (4) (ekstraustyr) |
| Soveplasser:  | 2/4 (ekstraustyr)   |

- + Komfortsittegruppe med tosetere midt i mot
- + Bord med nedfellbar plate, høyderegulerbart
- + Enkeltenger bak
- + Mye oppbevaringsplass bak
- + Rombad med separat dusj
- + Vaskerom som separat påkledningsrom kan varieres til begge sider og lukkes med skyvedører



**PT 726 QF**

|               |                     |
|---------------|---------------------|
| Totallengde:  | 7,61 m              |
| Totalbredde:  | 2,32 m              |
| Vektklasse:   | 3,5 t               |
| Sitteplasser: | 3 (4) (ekstraustyr) |
| Soveplasser:  | 2 (4) (ekstraustyr) |

- + Komfortsittegruppe med tosetere midt i mot
- + Bord med nedfellbar plate
- + Sentral dobbelseng bak
- + Senng med skyvbar sengebunn, hodedel som kan stilles opp og rom for klær
- + Mye oppbevaringsrom bak med høyderegulerbar senng
- + Vaskerom som kan varieres til begge sider, lukkes med skyvedører



## Profila T Mercedes – utstyrspakker

### All inclusive

#### PREMIUM-FUNKSJONER INKLUDERT I STANDARDUTSTYRET:

|   |
|---|
| Elektriske sidespeil  |
| «Captain-Chair»-seter (Aguti)                                 |
| Moniceiver med ryggekamera                                    |
| Elektrisk parkeringsbrems                                     |
| Klimaanlegg i førerhuset                                      |
| Fartsholder   |
| Varmedempende glass med båndfilter                            |
| Lakking uni-sort  |
| Dør til påbygget med 2-punktslås + sentrallås                 |
| Kunststofftak som kan vippes opp – panoramavinduet "Sun Roof" |
| Elektrisk takvifte  |
| Takluke Heki ikke i forbindelse med sammenleggbare seng       |
| Manuelt dimmesystem for førerhuset                            |
| Dører med myggnetting   |
| Forhåndskabelstrekke for solcelleanlegg                       |
| Naviceiver med ryggekamera                                    |
| Automatisk klimaanlegg Climatronic                            |

|   |
|---|
| Skinnratt                                       |
| 16" Aluminiumsfelger                            |
| Teppe i førerhuset                              |
| Multifunksjonsstikkontakt (utvendig)            |
| Utvendig dusj (kald/varm)                       |
| Utvendig stikkontakt for gass på passasjersiden |
| Termoforheng                                    |
| Eksklusiv design bak                            |
| Litiumbatteri                                   |
| Oppbevaringsrom under cockpiten                 |
| Klappdeksel for oppbevaringsrom                 |
| Akustikkpakke                                   |
| 9G-Tronic automatgir Mercedes-Benz              |
| Motor 170 hk (pristillegg til 150 hk)           |

### Valgfritt

#### Mondial "S" pakke

##### Ekstrautstyr for: PROFILA T MERCEDES

|   |
|---|
| MBUX 10" Naviceiver inkl. ryggekamera med "dobbel øye"            |
| 92 l tank   |
| Markise 4,5 m mekanisk  |
| Støtfangere og påbygde deler i samme farge som bilen              |
| 17" aluminiumsfelger  |
| Forkrommet kjølergrill  |
| Ladepakke instrumentpanel   |
| Oppbevaringsplass for smarttelefoner inkl. trådløs lading         |
| Trafikkskiltassistent   |
| Aktiv avstandsassistent Distronic                                 |
| Utvendig lakking obsidian sort                                    |
| Truma DuoControl med fjernvisning inkl. Is-Ex og kollisjonssensor |

#### Kjøreassistentpakke Mercedes

##### Ekstrautstyr for: PROFILA T MERCEDES

|                                  |
|----------------------------------|
| Aktiv sporholderassistent        |
| Fjernlysassistent                |
| Tåkelys                          |
| LED-frontlykter High Performance |

## Profil T Mercedes – tekniske data



|   | PT 696 EB                            | PT 726 EB                            | PT 726 EF                            | PT 726 QF                            |
|---|--------------------------------------|--------------------------------------|--------------------------------------|--------------------------------------|
| <b>Basiskjøretøy</b>                                      | <b>MB Sprinter 415 CDI</b>           | <b>MB Sprinter 415 CDI</b>           | <b>MB Sprinter 415 CDI</b>           | <b>MB Sprinter 415 CDI</b>           |
| Motorer, Euro VI  | 110 kW (150 hk)                      | 110 kW (150 hk)                      | 110 kW (150 hk)                      | 110 kW (150 hk)                      |
| Motorer (ekstrautstyr)                                    | 125 kW (170 hk)                      | 125 kW (170 hk)                      | 125 kW (170 hk)                      | 125 kW (170 hk)                      |
| Chassis   | AL-KO-chassis med dyptliggende ramme | AL-KO-chassis med dyptliggende ramme | AL-KO-chassis med dyptliggende ramme | AL-KO-chassis med dyptliggende ramme |
| Drivstofftank   | l 60 l diesel + 22 l Ad Blue         | 60 l diesel + 22 l Ad Blue           | 60 l diesel + 22 l Ad Blue           | 60 l diesel + 22 l Ad Blue           |
| <b>Mål og vekter</b>                                      |                                      |                                      |                                      |                                      |
| Høyde på dobbel bunn                                      | cm 19,5                              | 19,5                                 | 19,5                                 | 19,5                                 |
| Lastevolum i oppbevaringsrommet bak                       | l 2 700                              | 3 000                                | 3 000                                | 1 500                                |
| Størrelse på bagasjeluke bak                              | cm 85 x 115 / 85 x 95                | 80x115                               | 80x115                               | 80 x 115                             |
| Hjulavstand   | m 4,11                               | 4,15                                 | 4,15                                 | 4,15                                 |
| Dekk  | 225/75 R16C                          | 225/75 R16C                          | 225/75 R16C                          | 225/75 R16C                          |
| Tekn. till. totalvekt <sup>1)</sup>                       | kg 3 500 / 4 500 (ekstrautstyr)      | 3 500 / 4 500 (ekstrautstyr)         | 3 500 / 4 500 (ekstrautstyr)         | 3 500 / 4 500 (ekstrautstyr)         |
| Vekt i kjøreklar tilstand <sup>2)</sup>                   | kg 2 948 (2800 – 3095)               | 3 056 (2904 – 3209)                  | 3 053 (2900 – 3206)                  | 3 064 (2911 – 3217)                  |
| Maksimumsvekt for pakker og spesialutstyr <sup>3)</sup>   | kg 84                                | 53                                   | 58                                   | 46                                   |
| Tilhengerlast, bremsset*                                  | kg 1 800 / 2 000                     | 1 800 / 2 000                        | 1 800 / 2 000                        | 1 800 / 2 000                        |
| Total lengde  | m 7,12                               | 7,54                                 | 7,44                                 | 7,61                                 |
| Total bredde  | m 2,32                               | 2,32                                 | 2,32                                 | 2,32                                 |
| Total høyde   | m 2,92                               | 2,92                                 | 2,92                                 | 2,92                                 |
| Ståhøyde  | m 1,98                               | 1,98                                 | 1,98                                 | 1,98                                 |
| Mål fremre sittegruppe på siden                           | cm 115 x 105                         | 115 x 105                            | 85 x 60                              | 85 x 60                              |
| Ombygging mellom seng og sittegruppe**                    | cm 200 x 115                         | 200 x 115                            | 200 x 85                             | 200 x 85                             |
| Mål seng(er) bak  | cm 190 x 80 / 185 x 80               | 2 x 203 x 83                         | 2 x 203 x 83                         | 190 x 147                            |
| Mål langsgående benk                                      | cm 75 x 65                           | 85 x 65                              | 85 x 60                              | 85 x 60                              |
| Soveplasser   | 2 (4)                                | 2/4 (ekstrautstyr)                   | 2/4 (ekstrautstyr)                   | 2/4 (ekstrautstyr)                   |
| Tillatt antall personer med 3-punkts-belter <sup>3)</sup> | 4                                    | 3 (4) (ekstrautstyr)***              | 3 (4) (ekstrautstyr)***              | 3 (4) (ekstrautstyr)***              |
| Rammevindue med myggnetting                               | 3                                    | 4                                    | 4                                    | 4                                    |
| Antall serviceluker                                       | 2                                    | 2                                    | 2                                    | 2                                    |
| Veggtykkelse vegger, tak, gulv                            | mm 30 / 30 / 38                      | 30 / 30 / 38                         | 30 / 30 / 38                         | 30 / 30 / 38                         |
| Ferskvanns-/avløpsvanntank <sup>5)</sup>                  | l 140/100                            | 138/100                              | 130/100                              | 138/100                              |
| Ferskvannstank i kjørestilling <sup>5)</sup>              | l 10                                 | 10                                   | 10                                   | 10                                   |
| Batterikapasitet  | Ah 80 gel                            | 80 gel                               | 80 gel                               | 80 gel                               |
| Kjøleskap   | l 142                                | 142                                  | 142                                  | 142                                  |

\*Ta hensyn til vekten av trekkvognen \*\* Ikke i forb. med 6430 bord med forkrommet bordfot \*\*\* Tall i parentes kun med økt belastning til 4,5 tonn

**<sup>1)</sup> Teknisk godkjent totalvekt (kg)** Ved teknisk tillatt totalvekt i lastet tilstand handler det om en totalvekt som er fastsatt av produsenten, og som kjøretøyet ikke kan overskride under kjøring.

**<sup>2)</sup> Vekt i kjøreklar tilstand (kg)** Vekter i kjøreklar tilstand betegner vekten av kjøretøyet med minst 90 % utnyttelse av drivstofftankkapasiteten, inkludert målene for føreren, som beregnes til 75 kg, drivstoff og væsker, utstyrt med standardutstyr iht. opplysninger fra produsenten samt, hvis tilgjengelig, vekten av påbygget, førerhuset, tilhengerinnretningen og dekkreparasjonssettet. Det handler om en beregnet verdi som er underlagt juridisk tillatte svingninger på opp til ± 5 % (se tillegg i parentes). Da disse juridisk tillatte svingningene påvirker nyttelasten for kjøretøyet og dermed også den bestillbare vekten av pakker og spesialutstyr, må forekomsten av slike svingninger planlegges innenfor rammen av konfigurering og valg av pakker og spesialutstyr.

**<sup>3)</sup> Tillatt antall personer med 3-punktsbelter** Vekten av passasjerene beregnes med en nominell verdi på 75 kg for hver sitteplass. Vekten av føreren er inkludert i vekten for kjøreklar tilstand, og kan trekkes fra. Ved et kjøretøy med fire beltesikrede sitteplasser, er vekten av passasjerene altså 225 kg (3\*75 kg).

**<sup>4)</sup> Maksimalvekt for pakker og spesialutstyr** Maksimalvekten for pakker og spesialutstyr er en verdi som beregnes for hver planløsning, og som vi har brukt for å begrense vekten av pakker og spesialutstyr som kan bestilles fra fabrikk. På denne måten skal det sikres at lovbestemt såkalt minimum nyttelast overholdes etter at kjøretøyet er levert fra fabrikk. Dersom den øvre grensen som er fastsatt av produsenten overskrides under konfigurering av ved valg av pakker og spesialutstyr, kan du bare forsette med konfigureringen hvis pakker, spesialutstyr eller beltesikrede sitteplasser velges bort eller du bestemmer deg for å oppgradere kjøretøyet. Det vil ellers verken være mulig å fortsette konfigureringen eller bestille det konfigurerte kjøretøyet. Ved beregning av maksimumsvekten for pakker og spesialutstyr, må du også ta hensyn til spesielle utstyrskarakteristikker for den valgte nasjonale varianten / den valgte spesialmodellen.

**<sup>5)</sup> Kapasitet for ferskvannstank (l)** Husk at kapasiteten til ferskvannstanken er betydelig redusert i kjørestilling. Hvis det aktuelle kjøretøyet har tilstrekkelig nyttelast, kan det fylles til full kapasitet.

## All inclusive

Stor oppbevaringsplass, værbeskyttelse med karosseri av GRP material, vintersikring og gulvvarmekomfort med oppvarmet, dobbel bunn, forsikringsfordeler eller omfattende garantier – vi har tenkt på alt, slik at du kan nyte ferien uten bekymringer.




Kvalitet og fremskritt er svært viktig hos Eura Mobil.



### Sealed Structure

Eura Mobil-prinsippet med forseglet kvalitet: et påbygg som er beskyttet hele veien rundt, oppstår med et karosseri som er limt i full flate og forseglet uten skjøter, med materialer som ikke råtner i gulvplate, vegger og tak.



### Vintersikret

For å gjøre reisen både maksimalt komfortabel og helt uavhengig, har alle Eura Mobil-bobiler vintersikker bordteknikk som er montert på en plassbesparende måte i den gjennomgående doble bunnen.



### GRP kropp

GRP-karosseriet gjør Eura Mobil bobiler til spesielt robuste representanter for sin klasse. Komponenter laget av GRP gir den beste langsiktige kvaliteten gjennom optimal beskyttelse mot mekaniske, kjemiske eller værrelaterede påvirkninger.



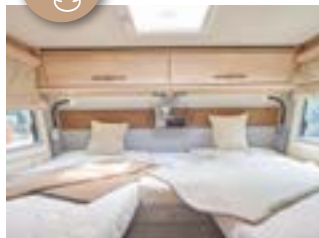
### Møbler

Visste du at? Bare møbelkonstruksjonen består av nærmere 1000 deler for en stor halvintegrert bil. For denne komplekse oppgaven skapes møbelarkitekturen til bobilene våre på moderne CAD-arbeidsplasser.



### Dobbel bunn

For å gi deg størst mulig frihet, er alle Eura Mobil-bobilene tilrettelagt for helårsreiser og spesielt utrustet for "lange reiser".




### Sovekomfort

De komfortable sengene og madrassene i din Eura Mobil er resultatet av vårt omhyggelige utviklingsarbeid og ditt personlige valg.



### Kjøkken

Med de eksklusive kjøkkenene fra Eura Mobil kan du nyte et godt måltid når som helst: Spis frokost på ved stranden eller lunsj på fjellet...



### Velvære

Den som hver dag oppdager noe nytt, opplever eventyr og samler nye inntrykk, gleder seg til roen i bobilen om kvelden. For å slappe av og komme til krefter, for oppfriskning og nytelse.



# Contura

## Høydepunkter utstyr

- Mercedes Sprinter 415 CDI
- Starlight Dome-panoramaglasstak med Smart-Lift og lukkedempingsfunksjon (ekstrautstyr)
- 19,5cm høy oppvarmet dobbel bunn
- Utvidet oppbevaringsplass med rom i gulvet og senkede oppbevaringsrom på sidene (avhengig av planløsning)
- GRP-bakvegg i én del, tredimensjonal form
- Retningsvisende LED-følgelys bak
- LED-bakly
- AL-KO dypprammechassis med 4,5 t tillatt totalvekt
- ALDE varmtvannsoppvarming
- Sovesofa med ryggputer og setekistekledning
- 177 liter kjøleskap med 35 liter fryserom
- Kjøkkenet med todelt skjærebrett som plate over vasken
- Fjærarmarmatur eller senkbar vannkran
- Fersk- og avløpsvanntank frostbeskyttet i oppvarmet, dobbel bunn
- Tømmeventiler, isolert og oppvarmet i det sentrale serviceroommet
- Elektrisk styrt tømning av avløpsvanntanken
- Mye oppbevaringsplass bak med hekksenkning med helisolert undergulvkar
- Vinterfast iht. EN 1646-2
- Trefrie vegger med gjennomgående isolering (kan ikke råtne)
- Robuste møbler med forsterkede aluminiumsprofiler (3 års garanti)
- Limt karosserilaminering som er forseglet hele veien rundt, av haglbekyttet, glassfiberforsterket kunststoff (GRP) i Eura Mobil Sealed Structure Technology
- 10 års tetthetsgaranti uten (opp til 150.000 km)
- Framhjulsdrift
- 150 hk-motor
- Mer høyde i førerhuset med spesialutformet takutsnitt
- Omfattende og talestyrt assistansesystemer (MBUX) sikkerhets-systemer er mulig som ekstrautstyr
- Rullegardiner med lyddemping for vinduene
- Stemningsbelysning som kan dimmes
- Inngang med lys og oppbevaringsmuligheter
- Underskap i kjøkkenet med skuffer i stedet for dører
- Komfort-regndusj dusjsøyle med lys bak (avhengig av planløsning)
- Dusjrist i vaskerommet
- Planløsning for enkeltssenger med sengebunn som kan løftes og ombygging til dobbeltseng
- USB-port for lading av mobile enheter
- Ankerskinne for bagasjerom bak
- Dør til påbygget med vindu og søppelbøtte
- Mini-Heki over sengen bak
- Sengegavl med stemningsbelysning





**Starlight Dome panoramatak** 20 % mer flate enn en takluke som kan løftes og vippes, og 100 % begeistring med Smartlift- og Softclose-funksjon ved en garantert orkesterplass under stjernehimmelen. Løft med to fingre - ingen sveiver! Garanterer et oppholdsrom fylt av dagslys i kombinasjon med panoramaglasset i hvelvingen.



**Oppbevaringsrom under overskap**  
Rommene under overskapene med indirekte belysning, er perfekt for bøker, smarttelefoner og andre småting



#### Utforming bak

En tredimensjonalt utformet, helstøpt bakvegg inkludert LED\_blinklys med retningsvisende følgelys viser Conturas klasse på lang avstand.

## Velkommen til et liv blant stjernene.

Luksus halvintegreert med elegant interiør og eksklusivt utstyr. På Mercedes Sprinter tilgjengelig på med omfattende komfort- og sikkerhetsassistentsystemer.



Reis og slapp av i femstjerners omgivelser.



▼ Planløsningseksempel: C 766 EF



Plusspunkter inne i bilen er: Perfekt skreddersydd takutsnitt for optimal plass over hodet, edle møbler i høyglansoptikk, superkomfortabel F "ace to Face"-sittgruppe med nedfellbart bord, stilfulle møbeltrekk med fine dekorsømmer.

## Contura – planløsninger og tekniske data



### C 766 EB

|               |        |
|---------------|--------|
| Total lengde: | 7,84 m |
| Total bredde: | 2,32 m |
| Vekt klasse:  | 4,5 t  |
| Sitteplasser: | 4      |
| Soveplasser:  | 2 (4)  |

- + Enkeltenger bak
- + Mye oppbevaringsplass bak
- + Rombad med separat dusj
- + Garderobeuttrekk
- + Vaskerom som separat påkledningsrom kan varieres til begge sider og lukkes med dører
- + Ergonomisk utformet vinkelkjøkken med 177 liter kjøleskap i uavhengig oppstilling
- + Bekvem L-sittebenk med enkeltsete på passasjersiden



### C 766 EF

|               |        |
|---------------|--------|
| Total lengde: | 7,84 m |
| Total bredde: | 2,32 m |
| Vekt klasse:  | 4,5 t  |
| Sitteplasser: | 4      |
| Soveplasser:  | 4      |

- + Komfortsittegruppe med tosetere midt i mot
- + Bord med nedfellbar plate, høyderegulerbart
- + Enkeltenger bak
- + Mye oppbevaringsplass bak
- + Rombad med separat dusj
- + Garderobeuttrekk
- + Vaskerom som separat påkledningsrom kan varieres til begge sider og lukkes med dører
- + Ergonomisk utformet vinkelkjøkken med 177 liter kjøleskap i uavhengig oppstilling
- + Kjøkken med senkbar vannkran og nedfellbar arbeidsplateforlengetelse

### C 766 EB

### C 766 EF

#### Basiskjøretøy

#### MB Sprinter 415 CDI

#### MB Sprinter 415 CDI

|                        |                                      |                                      |
|------------------------|--------------------------------------|--------------------------------------|
| Motorer, Euro VI       | 103 kW (150 hk)                      | 103 kW (150 hk)                      |
| Motorer (ekstrautstyr) | 125 kW (170 hk)                      | 125 kW (170 hk)                      |
| Chassis                | AL-KO-chassis med dyptliggende ramme | AL-KO-chassis med dyptliggende ramme |
| Drivstofftank          | 65 l diesel + 22 l Ad Blue           | 65 l diesel + 22 l Ad Blue           |

#### Mål og vektor

|   |    |                     |                     |
|---|----|---------------------|---------------------|
| Høyde på dobbel bunn                                      | cm | 19,5                | 19,5                |
| Lastevolum i oppbevaringsrommet bak                       | l  | 3 000               | 3 000               |
| Størrelse på bagasjeluke bak                              | cm | 2 x 85 x 115        | 2 x 85 x 115        |
| Hjulavstand   | m  | 4,45                | 4,45                |
| Dekk  |    | 225/75 R16C         | 225/75 R16C         |
| Tekn. till. totalvekt <sup>1)</sup>                       | kg | 4 500               | 4 500               |
| Vekt i kjøretøy tilstand <sup>2)</sup>                    | kg | 3 132 (2976 - 3289) | 3 197 (3037 - 3357) |
| Maks. for pakker og spesialutstyr <sup>4)</sup>           | kg | 827                 | 762                 |
| Tilhengerlast, bremsset*                                  | kg | 2 000               | 2 000               |
| Total lengde  | m  | 7,84                | 7,84                |
| Total bredde  | m  | 2,32                | 2,32                |
| Total høyde   | m  | 2,92                | 2,92                |
| Ståhøyde  | m  | 1,98                | 1,98                |
| Mål fremre sittegruppe på siden                           | cm | 115 x 105           | 100 x 65            |
| Ombygging mellom seng og sittegruppe**                    | cm | 100 x 190           | 90 x 200            |
| Mål seng(er) bak  | cm | 195 x 80 / 200 x 80 | 195 x 80 / 200 x 80 |
| Mål langsgående benk                                      | cm | 62 x 65             | 100 x 65            |
| Soveplasser   |    | 2 (4)               | 2 (4)               |
| Tillatt antall personer med 3-punkts-belter <sup>3)</sup> |    | 4                   | 4                   |
| Antall Isofix   |    | -                   | 2                   |
| Rammevindu med myggnetting                                |    | 3                   | 3                   |
| Antall serviceluker                                       |    | 4                   | 4                   |
| Veggtykkelse vegger, tak, gulv                            | mm | 30 / 30 / 38        | 30 / 30 / 38        |
| Ferskvanns-/avløpsvannstank <sup>5)</sup>                 | l  | 140/100             | 138/100             |
| Ferskvannstank i kjørestilling <sup>5)</sup>              | l  | 10                  | 10                  |
| Batterikapasitet  | Ah | 80 gel              | 80 gel              |
| Kjøleskap   | l  | 177                 | 177                 |

\* Ta hensyn til vekten av trekkvognen \*\* ikke i forb. med 6430-bord med forkrommet bordfot

## Contura – utstyrspakker

## All inclusive

PREMIUM-FUNKSJONER "LUMINARY"  
INKLUDERT I STANDARDUTSTYRET:

|  |
|--|
| Støtfangere og påbygde deler i samme farge som bilen   |
| Elektriske sidespeil                                   |
| 17" aluminiumsfelger                                   |
| Komfortseter førerhus (Contura)                        |
| MBUX 10" Naviceiver inkl. ryggekamera med "dobbel øye" |
| Elektrisk parkeringsbrems                              |
| Forkrommet kjølergrill                                 |
| 9G-Tronic automatgir Mercedes-Benz                     |
| Motor 170 hk (pristillegg til 150 hk)                  |
| 92 l tank  |
| Varmedempende glass med båndfilter                     |
| Utvendig design Carbon                                 |
| Oppbevaringsrom under cockpiten                        |
| Klappdeksel for oppbevaringsrom                        |
| Akustikkpakke  |
| acoustic package                                       |
| Automatisk klimaanlegg Climatronic                     |
| Ladepakke instrumentpanel                              |
| Skinnratt  |

|   |
|---|
| Induktiv ladestasjon                            |
| Trafikkskiltassistent                           |
| Aktiv avstandsassistent Distronic               |
| Panoramatakluke som kan vippes opp              |
| Utvendig lakkering obsidian sort                |
| + Dør til påbygget med 2-punktlås og sentrallås |
| Starlight-Dome                                  |
| Elektrisk takvifte                              |
| Manuelt dimmesystem for førerhuset              |
| Dører med myggetetting                          |
| Forhåndskabelstrek for solcelleanlegg           |
| Avtrekksvifte                                   |
| Teppe i førerhuset                              |
| Multifunksjonsstikkontakt (utvendig)            |
| Utvendig dusj (kald/varm)                       |
| Utvendig stikkontakt for gass på passasjersiden |
| Termoforheng                                    |
| Litiumbatteri                                   |
| Truma DuoControl med fjernvisning               |

## Valgfritt

## Kjøreassistentpakke

## Ekstra utstyr for: CONTURA

|                                  |
|----------------------------------|
| Aktiv sporholderassistent        |
| Fjernlysassistent                |
| Sensorer for lufttrykk i dekkene |
| Tåkelys                          |
| LED-frontlykter High Performance |

<sup>1</sup> **Teknisk godkjent totalvekt (kg)** Ved teknisk tillatt totalvekt i lastet tilstand handler det om en totalvekt som er fastsatt av produsenten, og som kjøretøyet ikke kan overskride under kjøring.

<sup>2</sup> **Vekt i kjøreklar tilstand (kg)** Vekter i kjøreklar tilstand betegner vekten av kjøretøyet med minst 90 % utnyttelse av drivstofftankkapasiteten, inkludert målene for føreren, som beregnes til 75 kg, drivstoff og væsker, utstyrt med standardutstyr iht. opplysninger fra produsenten samt, hvis tilgjengelig, vekten av påbygget, førerhuset, tilhengerinnretningen og dekkreparasjonssettet. Det handler om en beregnet verdi som er underlagt juridisk tillatte svingninger på opp til ± 5 % (se tillegg i parentes). Da disse juridisk tillatte svingningene påvirker nyttelasten for kjøretøyet og dermed også den bestillbare vekten av pakker og spesialutstyr, må forekomsten av slike svingninger planlegges innenfor rammen av konfigurering og valg av pakker og spesialutstyr.

<sup>3</sup> **Tillatt antall personer med 3-punktsbelter** Vekten av passasjerene beregnes med en nominell verdi på 75 kg for hver sitteplass. Vekten av føreren er inkludert i vekten for kjøreklar tilstand, og kan trekkes fra. Ved et kjøretøy med fire beltesikrede sitteplasser, er vekten av passasjerene altså 225 kg (3\*75 kg).

<sup>4</sup> **Maksimalvekt for pakker og spesialutstyr** Maksimalvekten for pakker og spesialutstyr er en verdi som beregnes for hver planløsning, og som vi har brukt for å begrense vekten av pakker og spesialutstyr som kan bestilles fra fabrikk. På denne måten skal det sikres at lovbestemt såkalt minimum nyttelast overholdes etter at kjøretøyet er levert fra fabrikk. Dersom den øvre grensen som er fastsatt av produsenten overskrides under konfigurering av ved valg av pakker og spesialutstyr, kan du bare forsette med konfigureringen hvis pakker, spesialutstyr eller beltesikrede sitteplasser velges bort eller du bestemmer deg for å oppgradere kjøretøyet. Det vil ellers verken være mulig å fortsette konfigureringen eller bestille det konfigurerte kjøretøyet. Ved beregning av maksimumsvekten for pakker og spesialutstyr, må du også ta hensyn til spesielle utstyrskarakteristikker for den valgte nasjonale varianten / den valgte spesialmodellen.

<sup>5</sup> **Kapasitet for ferskvannstank (l)** Husk at kapasiteten til ferskvannstanken er betydelig redusert i kjørestilling. Hvis det aktuelle kjøretøyet har tilstrekkelig nyttelast, kan det fylles til full kapasitet.

## Halvintegrerte – standardutstyr

|   | PROFILA T | PROFILA RS | PROFILA T<br>MERCEDES | CONTURA |
|---|-----------|------------|-----------------------|---------|
| <b>CHASSIS</b>  |           |            |                       |         |
| 140 hk motor, Euro 6E, AE   | S         | S          | -                     | -       |
| 150 hk motor, Euro VI   | -         | -          | S                     | S       |
| CCS-dypramme med bredt spor (sporvidde 1980 mm)                   | S         | S          | -                     | -       |
| ALKO-chassis med dyptliggende ramme                               | -         | -          | S                     | S       |
| ABS   | S         | S          | S                     | S       |
| Manuelt klimaanlegg   | S         | S          | O                     | O       |
| Rammeforlengelse  | S         | S          | S                     | S       |
| Kollisjonspute for fører / passasjer foran                        | S         | S          | S                     | S       |
| Elektriske vindusheiser, førerhus sentrallås                      | S         | S          | S                     | S       |
| Fix and go punkteringssett  | S         | S          | S                     | S       |
| Kjørelys  | S         | S          | S                     | S       |
| 16" hjul  | S         | S          | S                     | S       |
| ESP inkl. Traction+ & Hill-Descent-Control                        | S         | S          | -                     | -       |
| ASR, EBD og ESP   | -         | -          | S                     | S       |
| <b>FØRERHUS</b>   |           |            |                       |         |
| GRP-hvelving, isolert, med store oppbevaringsrom                  | S         | S          | S                     | S       |
| Slanke fendere trukket lang inn i påbygget                        | S         | S          | S                     | S       |
| Førerhusseter i samme stoff som i påbygget                        | S         | S          | S                     | S       |
| Oppbevaringsrom i førerhuset, optisk integrert i oppholdsrommet   | -         | -          | -                     | S       |
| Takkbue med elegant overgang til påbygget                         | -         | S          | -                     | -       |
| GRP-takkassett med integrert heveseng                             | -         | S          | -                     | -       |
| <b>PÅBYGG</b>   |           |            |                       |         |
| Dobbel, gjennomgående lettkonstruksjonsbunn, isolert og oppvarmet | S         | S          | S                     | S       |
| Aluminiumsprofil uten kuldebro for overgang mellom gulv og vegg   | S         | S          | S                     | S       |
| Gulvluker med nedfellbart håndtak                                 | S         | S          | S                     | S       |
| Lettkonstruksjonsgulvplate med aluminiumsinnlegg                  | S         | S          | S                     | S       |
| Trefrie GRP-vegger  | S         | S          | S                     | S       |
| Dobbel bunn i GRP   | S         | S          | S                     | S       |
| PVC-gulvbelegg med skrittdemping                                  | S         | S          | S                     | S       |
| Takkantprofil i pulverbelagt aluminium med fugeforsegling         | S         | S          | S                     | S       |
| Takluke Mini Heki over frontområdet                               | S         | S          | S                     | S       |
| Robust karosseriterskel av pulverbelagt aluminium                 | S         | S          | S                     | S       |
| Tak, vegg, gulv av GRP, komplett isolert                          | S         | S          | S                     | S       |

|   | PROFILA T                  | PROFILA RS                 | PROFILA T<br>MERCEDES   | CONTURA             |
|---|----------------------------|----------------------------|-------------------------|---------------------|
| Veggtykkelse vegger, tak, gulv: 30/30/38mm                                      | S                          | S                          | S                       | S                   |
| Isobox, 2 x i kjøreretningen  | S (kun EF-/QF-modeller)    | S (kun EF-/QF-modeller)    | S (kun EF-/QF-modeller) | S (kun EF-modeller) |
| Isobox, 1 x i kjøreretningen  | S (675 SB, 695 EB, 720 EB) | S (675 SB, 695 EB, 720 EB) | S (726 EB, 696 EB)      | Kun EB              |
| Integrert, dobbelt inngangstrinn, isolert                                       | S                          | S                          | -                       | -                   |
| Sklisikkert belegg på bagasjeromsgulvet   | S                          | S                          | S                       | S                   |
| Elektrisk inngangstrinn   | -                          | -                          | S                       | S                   |
| Varmeapparat Trumatic Combi 4 (for kjøretøy opptil 7 meter lang)                | S/-                        | S/-                        | -                       | -                   |
| Alde varmtvannsoppvarming (fra 7,01 m lengde)                                   | S/-                        | S/-                        | S                       | S                   |
| Seitz rammevindu som flukter med ytterveggen, med myggnetting                   | S                          | S                          | S                       | S                   |
| Serviceluker med dobbel tetning, isolert innlegg og dreieknapplåser             | S                          | S                          | S                       | S                   |
| Én nøkkel for hele påbygget   | S                          | S                          | S                       | S                   |
| Lyddemping for overskapene  | S                          | S                          | S                       | S                   |
| Store LED-baklykter i Integra-design  | S                          | S                          | S                       | -                   |
| Store LED-baklykter med retningsvisende følgelys                                | -                          | -                          | -                       | S                   |
| GRP-formhekk  | -                          | -                          | -                       | S                   |
| Diffusorelementer i sort gelcoat integrert i massivt bakparti                   | -                          | -                          | -                       | S                   |
| Ekstra, senkede oppbevaringsrom på sidene og i gulvet (avhengig av planløsning) | -                          | -                          | S                       | S                   |
| Gulvhyller i overgulvet med tilgang fra innsiden                                | S                          | S                          | S                       | -                   |
| Utvendig belysning over døren til påbygget                                      | S                          | S                          | S                       | S                   |
| Ekstra bred dør til påbygget med vindu og søppelbøtte                           | S                          | S                          | S                       | S                   |
| Takkassett for heveseng som flukter med taket                                   | -                          | S                          | -                       | -                   |
| Lettkonstruksjons-dekklag   | S                          | S                          | S                       | S                   |
| Dobbel, presset GRP-sandwich-tak  | S                          | S                          | S                       | S                   |
| Senket bagasjerom med isolert kar   | S                          | S                          | S                       | S                   |
| <b>OPPHOLDSROM</b>  |                            |                            |                         |                     |
| Interiør "Chalet Rustico"   | S                          | S                          | S                       | -                   |
| Interiør "Natural Heritage"   | -                          | -                          | O                       | -                   |
| Interiør "Navarra"  | -                          | -                          | -                       | S                   |
| Møbeltrekk: Como eller Dara   | S                          | S                          | S                       | S                   |
| Romslig sofa med langsgående sete på passasjersiden                             | S                          | S                          | S                       | S                   |
| Bord med 360° dreie-skyvebeslag   | S                          | S                          | S                       | S                   |
| Tofarget møbeldekor   | S                          | S                          | S                       | S                   |
| Overskap med trykkfjærlåser   | S                          | S                          | S                       | S                   |
| Overskap med aluminiumsprofilforsterkning                                       | -                          | -                          | -                       | S                   |

## Halvintegrerte – standardutstyr

**S** = Standard **P** = Pakkeinnhold  
**O** = Tilleggsutstyr\* = ikke mulig

|   | PROFILA T | PROFILA RS | PROFILA T<br>MERCEDES | CONTURA |
|---|-----------|------------|-----------------------|---------|
| Overskap med høyglansbelegg og kromapplikasjoner                          | -         | -          | -                     | S       |
| Overskap med oppbevaringsrom, indirekte belysning og ventilert bak        | -         | -          | -                     | S       |
| Inngangsområde med belyst håndtak og letttilgjengelige oppbevaringsrom    | S         | S          | S                     | S       |
| Oppbevaringsrom bak med forankrings-skinner, belter og oppbevaringsbokser | -         | -          | -                     | S       |
| Kaldskummadrasser med 7 soner   | S         | S          | S                     | S       |
| Stemningsfull belysning   | S         | S          | S                     | S       |
| Oppholdsrom med dekorelementer  | S         | S          | S                     | S       |
| Heveseng mekanisk; integrert i taket                                      | -         | S          | S                     | -       |
| Mini Heki over sengen bak   | S         | S          | S                     | S       |
| Mini Heki over sengen bak   | -         | S          | -                     | -       |
| Sovesofa med ryggputer og setekistekledning                               | -         | -          | -                     | S       |
| Flersonetrekk av høy kvalitet for seter i stuen                           | -         | -          | -                     | S       |
| Sengegavl med kromapplikasjoner og stemningsbelysning                     | -         | -          | -                     | S       |

**KJØKKEN**

|  |   |   |   |   |
|--|---|---|---|---|
| Kjøkken i Flow Line-design med ergonomisk utformet arbeidsplate                    | - | - | - | S |
| Flytende overgang fra kjøkkenfront til sofa ved modeller med vinkelkjøkken         | S | S | S | S |
| Buet kjøkkenfront  | - | - | - | S |
| Kjøleskap 140 l til 160 l (avhengig av planløsning)                                | S | S | S | S |
| Gassovn med elektrisk antenning, glassplate og stor arbeidsflate, antall gassovner | 2 | 2 | 2 | 3 |
| Skuffer med selvlukking og lukkedemping, rulleføring av metall                     | S | S | S | S |
| Dype overskap, inndelt, med ristekanter  | S | S | S | S |
| Fargeframhevede overskap   | S | S | S | S |
| Ekstra bred skuff  | S | S | S | S |
| Forkrommet vannkran  | - | - | - | S |
| Vannkran med dreibart antidrypp-puttløp (EF/QF-varianter med nedsenkbar vannkran)  | S | S | S | S |
| Arbeidsplate med indirekte belysning for skuffer                                   | - | - | - | S |
| Mineralstoffservant med todelt skjærebrett som plate over vasken                   | - | - | - | S |
| Dør med siggressmosaikk (avhengig av planløsning)                                  | - | - | - | S |

**VASKEROM**

|  |   |   |   |   |
|--|---|---|---|---|
| Vaskerom i midten med integr. Romdusj (660 EB, 696 EB) | S | S | S | - |
|--|---|---|---|---|

|  | PROFILA T | PROFILA RS | PROFILA T<br>MERCEDES | CONTURA |
|--|-----------|------------|-----------------------|---------|
| Vaskerom bak med integrert dusjkabinett (675 SB) | S         | S          | -                     | -       |
| Separat dusj (720, 726, 766)                     | S         | S          | S                     | S       |
| Skap og speil                                    | S         | S          | S                     | S       |

|   |   |   |   |   |
|---|---|---|---|---|
| Stor roll-tank for kassettolett   | S | S | S | S |
| 230 V stikkontakt   | S | S | S | S |
| Benktolett med foldbar sittebenk i tre (avhengig av planløsning)                                    | S | S | S | S |
| Rombad med separat dusj (C 766 EB/EF/QB, PT/PRS 720 EB/EF/QF, 726 EB/EF, QF)                        | S | S | S | S |
| Dusjvegg i skiferoptikk, med veggvarmeapparat og siggressmosaikk (C 766 EB/EF/QB, PT/PRS 720 EB/EF) | S | S | S | S |
| Servant i mineralkompositt  | - | - | - | S |

**VANNINSTALLASJON**

|  |            |            |            |   |
|--|------------|------------|------------|---|
| Ferskvannssystem av hardt, fleksibelt kunststoff   | S          | S          | S          | S |
| Fast rørsystem for avløpsvann  | S          | S          | S          | S |
| Ferskvannstank 140 l isolert og oppvarmet, i den doble bunnen                                      | S          | S          | -          | - |
| Friskvannstank 138 l eller 140 l og avløpsvannstank 100 l isolert og oppvarmet i den doble bunnen* | -          | -          | S          | S |
| Sentralt servicerom med tilgang til vanntappekraner  | S (kun EF) | S (kun EF) | S (kun EF) | S |
| Avløpsvannstank 100 l i isolert og oppvarmet gulv  | S          | S          | -          | - |
| Elektrisk betjent tømning av avløpsvannstank med ett tastetrykk                                    | S          | S          | S          | S |
| Armaturer med keramikpatroner  | S          | S          | S          | S |
| Sifonger mot luktdannelse  | S          | S          | S          | S |
| Trykkvannpumpe   | S          | S          | S          | S |
| 2 tømmeventiler for ferskvannssystemet   | S          | S          | S          | S |
| Tømmeventiler, isolert og oppvarmet  | S          | S          | S          | S |

**ELEKTRISK ANLEGG**

|   |   |   |   |   |
|---|---|---|---|---|
| Elektrosentral lett tilgjengelig under passasjeret foran                    | S | S | - | - |
| Gel-batteri 80 Ah   | S | S | S | S |
| Bord Control Panel med separate visninger for vann, batteri og ladespenning | S | S | S | S |
| LED-lesespotter   | S | - | S | S |
| Lysbrytersystem med husholdningslogikk                                      | S | S | S | S |
| Taklampe med dobbelfunksjonslys og/eller LED-stemning                       | S | S | S | - |
| Antall stikkontakter 230 V: 3   | S | S | S | S |
| Antall stikkontakter 12 V: 1  | S | S | S | S |
| Antall USB-porter: 3  | S | S | S | S |
| Ladeapparat 21 A  | S | S | S | S |
| LED-stemningsbelysning, kan dimmes og programmeres                          | - | - | - | S |
| LED-funksjonslamper i midten av taket samt i takbjelkene på sidene          | - | - | - | S |

## Halvintegrerte – spesialutstyr

|   |   | PROFILA T |           |           |           |           |           | PROFILA RS |            |            |            |            |            | PROFILA T<br>MERCEDES |           |           |           | CONTURA<br>MERCEDES |          | Vekt-<br>forskjell<br>i kg |
|---|---|-----------|-----------|-----------|-----------|-----------|-----------|------------|------------|------------|------------|------------|------------|-----------------------|-----------|-----------|-----------|---------------------|----------|----------------------------|
|   |   | PT 660 EB | PT 675 SB | PT 695 EB | PT 720 EB | PT 720 EF | PT 720 QF | PRS 675 SB | PRS 695 EB | PRS 695 HB | PRS 720 EB | PRS 720 EF | PRS 720 QF | PT 696 EB             | PT 726 EB | PT 726 EF | PT 726 QF | C 766 EB            | C 766 EF |                            |
| <b>PAKKER – UTSTYRSPAKKER</b>               |   |           |           |           |           |           |           |            |            |            |            |            |            |                       |           |           |           |                     |          |                            |
| PSM11-25                                    | Mondial S-pakke Profila T MB 696 EB         | -         | -         | -         | -         | -         | -         | -          | -          | -          | -          | -          | -          | 0                     | -         | -         | -         | -                   | -        | 64,70                      |
| 2870-25                                     | Kjøreassistentpakke Fiat bobiler            | 0         | 0         | 0         | 0         | 0         | 0         | 0          | 0          | 0          | 0          | 0          | 0          | -                     | -         | -         | -         | -                   | -        | 0,00                       |
| 2868-25                                     | Kjøreassistentpakke Mercedes-Benz Profila-T | -         | -         | -         | -         | -         | -         | -          | -          | -          | -          | -          | -          | 0                     | 0         | 0         | 0         | -                   | -        | 1,00                       |
| 2867-25                                     | Kjøreassistentpakke Mercedes-Benz Contura   | -         | -         | -         | -         | -         | -         | -          | -          | -          | -          | -          | -          | -                     | -         | -         | -         | 0                   | 0        | 1,00                       |
| <b>CHASSISALTERNATIV – MOTOR</b>            |   |           |           |           |           |           |           |            |            |            |            |            |            |                       |           |           |           |                     |          |                            |
| 2112-25                                     | 180 hk-motor Fiat (pristillegg til 140 hk)  | 0         | 0         | 0         | 0         | 0         | 0         | 0          | 0          | 0          | 0          | 0          | 0          | -                     | -         | -         | -         | -                   | -        | 0,00                       |
| 2121-25                                     | 170 hk-motor Mercedes-Benz                  | -         | -         | -         | -         | -         | -         | -          | -          | -          | -          | -          | -          | 0                     | 0         | 0         | 0         | 0                   | 0        | 0,00                       |
| 2123-25                                     | 150 hk-motor Mercedes-Benz                  | -         | -         | -         | -         | -         | -         | -          | -          | -          | -          | -          | -          | S                     | S         | S         | S         | S                   | S        | 0,00                       |
| 2160-25                                     | 140 hk-motor Fiat                           | S         | S         | S         | S         | S         | S         | S          | S          | S          | S          | S          | S          | -                     | -         | -         | -         | -                   | -        | 0,00                       |
| <b>CHASSISALTERNATIV – LASTING</b>          |   |           |           |           |           |           |           |            |            |            |            |            |            |                       |           |           |           |                     |          |                            |
| 2324-25                                     | Lasting til 3,65 t                          | 0         | 0         | 0         | 0         | 0         | 0         | 0          | 0          | 0          | 0          | 0          | 0          | -                     | -         | -         | -         | -                   | -        | 0,00                       |
| 2329-25                                     | Lasting til 4,5 t                           | -         | -         | -         | -         | -         | -         | -          | -          | -          | -          | -          | -          | 0                     | 0         | 0         | 0         | -                   | -        | 0,00                       |
| 2330-25                                     | Lossing til 3,5 t                           | 0         | 0         | 0         | 0         | 0         | 0         | 0          | 0          | 0          | 0          | 0          | 0          | -                     | -         | -         | -         | -                   | -        | 0,00                       |
| 2311-25                                     | Chassis-Maxi 4,25 t                         | 0         | 0         | 0         | 0         | 0         | -         | 0          | 0          | 0          | 0          | 0          | 0          | -                     | -         | -         | -         | -                   | -        | 40,00                      |
| 2313-25                                     | Chassis-Maxi 4,4 t                          | 0         | 0         | 0         | 0         | 0         | 0         | 0          | 0          | 0          | 0          | 0          | 0          | -                     | -         | -         | -         | -                   | -        | 40,00                      |
| 2358-25                                     | Forsterket foraksselfjær                    | 0         | 0         | 0         | 0         | 0         | 0         | 0          | 0          | 0          | 0          | 0          | 0          | -                     | -         | -         | -         | -                   | -        | 0,00                       |
| <b>CHASSISALTERNATIV – FLERE MULIGHETER</b> |   |           |           |           |           |           |           |            |            |            |            |            |            |                       |           |           |           |                     |          |                            |
| 2132-25                                     | 9G-Tronic automatgirke Mercedes Benz        | -         | -         | -         | -         | -         | -         | -          | -          | -          | -          | -          | -          | 0                     | 0         | 0         | 0         | 0                   | 0        | 30,00                      |
| 2133-25                                     | Automatgirke Fiat (140 hk og Light Chassis) | 0         | 0         | 0         | 0         | 0         | 0         | 0          | 0          | 0          | 0          | 0          | 0          | -                     | -         | -         | -         | -                   | -        | 35,00                      |
| 2134-25                                     | Automatgirke Fiat (180 hk og Light Chassis) | 0         | 0         | 0         | 0         | 0         | 0         | 0          | 0          | 0          | 0          | 0          | 0          | -                     | -         | -         | -         | -                   | -        | 35,00                      |
| 2135-25                                     | Automatgirke Fiat (140 hk & Maxi Chassis)   | 0         | 0         | 0         | 0         | 0         | 0         | 0          | 0          | 0          | 0          | 0          | 0          | -                     | -         | -         | -         | -                   | -        | 15,00                      |
| 2136-25                                     | Automatgirke Fiat (180 hk & Maxi Chassis)   | 0         | 0         | 0         | 0         | 0         | 0         | 0          | 0          | 0          | 0          | 0          | 0          | -                     | -         | -         | -         | -                   | -        | -5,00                      |
| 2371-25                                     | Drivstofftank 90 liter                      | 0         | 0         | 0         | 0         | 0         | 0         | 0          | 0          | 0          | 0          | 0          | 0          | -                     | -         | -         | -         | -                   | -        | 25,00                      |
| 2372-25                                     | Drivstofftank 92 liter                      | -         | -         | -         | -         | -         | -         | -          | -          | -          | -          | -          | -          | 0                     | 0         | 0         | 0         | 0                   | 0        | 22,10                      |
| <b>UTVENDIG DESIGN – LAKKERING</b>          |   |           |           |           |           |           |           |            |            |            |            |            |            |                       |           |           |           |                     |          |                            |
| 2421-25                                     | Lakkering obsidiansort                      | -         | -         | -         | -         | -         | -         | -          | -          | -          | -          | -          | -          | 0                     | 0         | 0         | 0         | 0                   | 0        | 0,00                       |
| 2424-25                                     | Lakkering uni-sort MB                       | -         | -         | -         | -         | -         | -         | -          | -          | -          | -          | -          | -          | 0                     | 0         | 0         | 0         | -                   | -        | 0,00                       |
| 5451-25                                     | Utvendig dekor Carbon                       | -         | -         | -         | -         | -         | -         | -          | -          | -          | -          | -          | -          | -                     | -         | -         | -         | 0                   | 0        | 2,00                       |

## Halvintegerte – spesialutstyr

|   |  | PROFILA T |           |           |           |           |           | PROFILA RS |            |            |            |            |            | PROFILA T MERCEDES |           |           |           | CONTURA MERCEDES |          | Vekt-forskjell i kg |
|---|--|-----------|-----------|-----------|-----------|-----------|-----------|------------|------------|------------|------------|------------|------------|--------------------|-----------|-----------|-----------|------------------|----------|---------------------|
|   |  | PT 660 EB | PT 675 SB | PT 695 EB | PT 720 EB | PT 720 EF | PT 720 QF | PRS 675 SB | PRS 695 EB | PRS 695 HB | PRS 720 EB | PRS 720 EF | PRS 720 QF | PT 696 EB          | PT 726 EB | PT 726 EF | PT 726 QF | C 766 EB         | C 766 EF |                     |
| <b>PÅBYGGSALTERNATIV - UTSIDE</b>       |  |           |           |           |           |           |           |            |            |            |            |            |            |                    |           |           |           |                  |          |                     |
| 2581-25                                 | Dør til påbygget med sentrallås                            | 0         | 0         | 0         | 0         | 0         | 0         | 0          | 0          | 0          | 0          | 0          | 0          | 0                  | 0         | 0         | 0         | 0                | 0        | 1,50                |
| 2834-25                                 | Eksklusiv design bak                                       | 0         | 0         | 0         | 0         | 0         | 0         | 0          | 0          | 0          | 0          | 0          | 0          | 0                  | 0         | 0         | 0         | -                | -        | 0,10                |
| 5111-25                                 | Komfortstøtter bak   | 0         | 0         | 0         | 0         | 0         | 0         | 0          | 0          | 0          | 0          | 0          | 0          | 0                  | 0         | 0         | 0         | 0                | 0        | 8,00                |
| 5122-25                                 | Tilhengerkobling   | 0         | 0         | 0         | 0         | 0         | 0         | 0          | 0          | 0          | 0          | 0          | 0          | 0                  | 0         | 0         | 0         | 0                | 0        | 35,00               |
| 5412-25                                 | Flerfunksjons-stikkontakt                                  | 0         | 0         | 0         | 0         | 0         | 0         | 0          | 0          | 0          | 0          | 0          | 0          | 0                  | 0         | 0         | 0         | 0                | 0        | 2,00                |
| 5423-25                                 | Kamera under gulvet for elektrisk tanktømming              | -         | -         | -         | -         | -         | -         | -          | -          | -          | -          | -          | -          | -                  | -         | -         | -         | 0                | 0        | 1,00                |
| 5441-25                                 | Utvendig dusj (kald/varm)                                  | 0         | 0         | 0         | 0         | 0         | 0         | 0          | 0          | 0          | 0          | 0          | 0          | 0                  | 0         | 0         | 0         | 0                | 0        | 1,00                |
| 5512-25                                 | Vindu i toalettrommet                                      | -         | 0         | -         | S         | S         | S         | 0          | -          | -          | S          | S          | S          | -                  | S         | S         | S         | S                | S        | 4,00                |
| 5521-25                                 | Panoramaglasstak "Sunroof"                                 | 0         | 0         | 0         | 0         | 0         | 0         | 0          | 0          | 0          | 0          | 0          | 0          | -                  | -         | -         | -         | -                | -        | 24,50               |
| 5522-25                                 | Starlight Dome pan.tak m. Smartlift- og Softclose-funksj.  | -         | -         | -         | -         | -         | -         | -          | -          | -          | -          | -          | -          | -                  | -         | -         | -         | P                | P        | 30,00               |
| 5523-25                                 | Takluke som kan vippes opp                                 | -         | -         | -         | -         | -         | -         | -          | -          | -          | -          | -          | -          | -                  | -         | -         | -         | P                | P        | 12,60               |
| 5524-25                                 | Panoramatakvinde "Sun Roof", isolert og kan vippes opp     | -         | -         | -         | -         | -         | -         | -          | -          | -          | -          | -          | -          | 0                  | 0         | 0         | 0         | -                | -        | 7,00                |
| 5534-25                                 | Elektrisk takvifte   | 0         | 0         | 0         | 0         | 0         | 0         | 0          | 0          | 0          | 0          | 0          | 0          | 0                  | 0         | 0         | 0         | -                | -        | 5,50                |
| 5535-25                                 | Løftevippe-takluke (Heki)                                  | 0         | 0         | 0         | 0         | 0         | 0         | -          | -          | -          | -          | -          | -          | 0                  | 0         | 0         | 0         | -                | -        | 23,00               |
| 5576-25                                 | Myggnetting for døren til påbygget                         | 0         | 0         | 0         | 0         | 0         | 0         | 0          | 0          | 0          | 0          | 0          | 0          | 0                  | 0         | 0         | 0         | -                | -        | 5,00                |
| <b>PÅBYGGSALTERNATIV - INNVENDIG</b>    |  |           |           |           |           |           |           |            |            |            |            |            |            |                    |           |           |           |                  |          |                     |
| 3541-25                                 | Komfortseter   | -         | -         | -         | -         | -         | -         | -          | -          | -          | -          | -          | -          | -                  | -         | -         | -         | 0                | 0        | 14,40               |
| 3613-25                                 | Isolering hele veien rundt førerhus                        | 0         | 0         | 0         | 0         | 0         | 0         | 0          | 0          | 0          | 0          | 0          | 0          | 0                  | 0         | 0         | 0         | 0                | 0        | 5,00                |
| 3671-25                                 | Teppe i førerhuset   | 0         | 0         | 0         | 0         | 0         | 0         | 0          | 0          | 0          | 0          | 0          | 0          | 0                  | 0         | 0         | 0         | 0                | 0        | 1,80                |
| 3680-25                                 | Dimmesystem for førerhuset                                 | 0         | 0         | 0         | 0         | 0         | 0         | 0          | 0          | 0          | 0          | 0          | 0          | 0                  | 0         | 0         | 0         | 0                | 0        | 7,00                |
| 3884-25                                 | Sengeteppe Integra/Contura ved EB                          | -         | -         | -         | -         | -         | -         | -          | -          | -          | -          | -          | -          | -                  | -         | -         | -         | 0                | 0        | 2,00                |
| 3885-25                                 | Sengeteppe ved QB/HB                                       | -         | 0         | -         | -         | -         | 0         | 0          | -          | 0          | -          | -          | 0          | -                  | -         | -         | 0         | -                | -        | 2,00                |
| 3886-25                                 | Sengeteppe EB  | 0         | -         | 0         | 0         | 0         | -         | -          | 0          | -          | 0          | 0          | -          | 0                  | 0         | 0         | -         | -                | -        | 2,00                |
| 6224-25                                 | Ekstraseng for to personer (ombygging sittegruppe)         | 0         | 0         | 0         | 0         | 0         | 0         | 0          | 0          | 0          | 0          | 0          | 0          | 0                  | 0         | 0         | 0         | 0                | 0        | 11,00               |
| 6225-25                                 | Barneseng i førerhuset                                     | 0         | 0         | 0         | 0         | 0         | 0         | 0          | 0          | 0          | 0          | 0          | 0          | 0                  | 0         | 0         | 0         | 0                | 0        | 9,80                |
| 6236-25                                 | Elektr. justerbar heveseng 2 personer                      | -         | -         | -         | -         | -         | -         | 0          | 0          | 0          | 0          | 0          | 0          | -                  | -         | -         | -         | -                | -        | 8,00                |
| 6237-25                                 | Manuelt justerbar heveseng                                 | -         | -         | -         | -         | -         | -         | S          | S          | S          | S          | S          | S          | 0                  | 0         | 0         | 0         | -                | -        | 39,00               |
| 6354-25                                 | Sete: Femte sitteplass                                     | -         | 0         | 0         | 0         | -         | -         | 0          | 0          | 0          | 0          | -          | -          | -                  | -         | -         | -         | -                | -        | 13,00               |
| 6356-25                                 | 4. sitteplass førerside                                    | -         | -         | -         | -         | -         | -         | -          | -          | -          | -          | -          | -          | -                  | -         | 0         | 0         | -                | -        | 26,00               |
| 6430-25                                 | Bord med forkrommet bordfot                                | -         | -         | -         | -         | -         | -         | -          | -          | -          | -          | -          | -          | -                  | -         | -         | -         | S                | S        | 2,00                |
| 7812-25                                 | Stemningsfull belysning                                    | S         | S         | S         | S         | S         | S         | S          | S          | S          | S          | S          | S          | S                  | S         | S         | S         | S                | S        | 8,00                |
| <b>PÅBYGGSALTERNATIV – SYKKELHOLDER</b> |  |           |           |           |           |           |           |            |            |            |            |            |            |                    |           |           |           |                  |          |                     |
| 5143-25                                 | Sykelholder for 2 sykler eller 2 el-sykler (opp til 60 kg) | -         | -         | -         | -         | -         | -         | -          | -          | -          | -          | -          | -          | -                  | -         | -         | -         | 0                | 0        | 9,40                |
| 5146-25                                 | Sykelstativ utvidelsessett 4-dobbelt                       | 0         | 0         | 0         | 0         | 0         | 0         | 0          | 0          | 0          | 0          | 0          | 0          | 0                  | 0         | 0         | 0         | 0                | 0        | 2,00                |
| 5147-25                                 | Sykelholder for 2 sykler                                   | 0         | 0         | 0         | 0         | 0         | 0         | 0          | 0          | 0          | 0          | 0          | 0          | 0                  | 0         | 0         | 0         | -                | -        | 13,00               |
| 5148-25                                 | Sykelholder el-sykler, kan senkes                          | 0         | 0         | 0         | 0         | 0         | 0         | 0          | 0          | 0          | 0          | 0          | 0          | 0                  | 0         | 0         | 0         | -                | -        | 16,00               |

**S** = standardutstyr  
**O** = spesialutstyr mot pristillegg  
**P** = valgfritt pakkeutstyr  
**-** = ikke mulig

## Halvintegrerte – spesialutstyr

|  |  | PROFILA T |           |           |           |           |           | PROFILA RS |            |            |            |            |            | PROFILA T MERCEDES |           |           |           | CONTURA MERCEDES |          | Vekt-forskjell i kg |
|--|--|-----------|-----------|-----------|-----------|-----------|-----------|------------|------------|------------|------------|------------|------------|--------------------|-----------|-----------|-----------|------------------|----------|---------------------|
|  |  | PT 660 EB | PT 675 SB | PT 695 EB | PT 720 EB | PT 720 EF | PT 720 QF | PRS 675 SB | PRS 695 EB | PRS 695 HB | PRS 720 EB | PRS 720 EF | PRS 720 QF | PT 696 EB          | PT 726 EB | PT 726 EF | PT 726 QF | C 766 EB         | C 766 EF |                     |
| <b>PÅBYGGSALTERNATIV – MARKISER</b>          |  |           |           |           |           |           |           |            |            |            |            |            |            |                    |           |           |           |                  |          |                     |
| 5243-25                                      | Markise 4 m  | 0         | 0         | 0         | -         | -         | -         | 0          | 0          | 0          | -          | -          | -          | 0                  | -         | -         | -         | -                | -        | 33,00               |
| 5244-25                                      | Markise 4,5 m  | -         | -         | -         | 0         | 0         | 0         | -          | -          | -          | 0          | 0          | 0          | -                  | 0         | 0         | 0         | -                | -        | 36,00               |
| 5245-25                                      | Markise 5 m  | -         | -         | -         | -         | -         | -         | -          | -          | -          | -          | -          | -          | -                  | -         | -         | -         | 0                | 0        | 42,00               |
| <b>PÅBYGGSALTERNATIV – VARMEAPPARAT</b>      |  |           |           |           |           |           |           |            |            |            |            |            |            |                    |           |           |           |                  |          |                     |
| 3617-25                                      | Gulvvarme førerhus (oppvarmet fotmatte / Alde-varm.) | -         | -         | -         | 0         | 0         | 0         | -          | -          | -          | 0          | 0          | 0          | 0                  | 0         | 0         | 0         | 0                | 0        | 4,40                |
| 7220-25                                      | Varmluftoppvarming                                   | S         | S         | S         | -         | -         | -         | S          | S          | S          | -          | -          | -          | -                  | -         | -         | -         | -                | -        | 0,00                |
| 7227-25                                      | Varmtvannoppvarming fra Alde                         | -         | -         | -         | S         | S         | S         | -          | -          | -          | S          | S          | S          | S                  | S         | S         | S         | S                | S        | 15,00               |
| 7228-25                                      | Varmeapparat Combi 6 E                               | 0         | 0         | 0         | -         | -         | -         | 0          | 0          | 0          | -          | -          | -          | -                  | -         | -         | -         | -                | -        | 1,00                |
| 7510-25                                      | Uavhengig lader for el-sykler                        | 0         | 0         | 0         | 0         | 0         | 0         | 0          | 0          | 0          | 0          | 0          | 0          | 0                  | 0         | 0         | 0         | 0                | 0        | 3,00                |
| <b>PÅBYGGSALTERNATIV - KJØKKEN</b>           |  |           |           |           |           |           |           |            |            |            |            |            |            |                    |           |           |           |                  |          |                     |
| 7230-25                                      | Avtrekksvifte  | 0         | 0         | 0         | 0         | 0         | 0         | 0          | 0          | 0          | 0          | -          | -          | 0                  | 0         | 0         | 0         | S                | S        | 3,00                |
| 7238-25                                      | Stekeovn   | -         | 0         | -         | 0         | 0         | 0         | 0          | -          | 0          | 0          | 0          | 0          | -                  | 0         | 0         | 0         | 0                | 0        | 15,00               |
| 7255-25                                      | Stort kjøleskap                                      | S         | S         | S         | S         | S         | S         | S          | S          | S          | S          | S          | S          | S                  | S         | S         | S         | S                | S        | 18,00               |
| <b>PÅBYGGSALTERNATIV – FORSYNINGSTEKNIKK</b> |  |           |           |           |           |           |           |            |            |            |            |            |            |                    |           |           |           |                  |          |                     |
| 5221-25                                      | Takklimaanlegg 230 volt                              | 0         | 0         | 0         | 0         | 0         | 0         | 0          | 0          | 0          | 0          | 0          | 0          | 0                  | 0         | 0         | 0         | 0                | 0        | 35,00               |
| 5223-25                                      | Takklimaanlegg 230 volt (pristillegg til Mondial)    | 0         | 0         | 0         | 0         | 0         | 0         | 0          | 0          | 0          | 0          | 0          | 0          | -                  | -         | -         | -         | -                | -        | 35,00               |
| 7321-25                                      | Litiumbatteri (1 stk.)                               | 0         | 0         | 0         | 0         | 0         | 0         | 0          | 0          | 0          | 0          | 0          | 0          | 0                  | 0         | 0         | 0         | 0                | 0        | -13,00              |
| 7324-25                                      | Sekund Litiumbatteri                                 | 0         | 0         | 0         | 0         | 0         | 0         | 0          | 0          | 0          | 0          | 0          | 0          | 0                  | 0         | 0         | 0         | 0                | 0        | 17,50               |
| 7327-25                                      | 2. gel-batteri 80 Ah                                 | 0         | 0         | 0         | 0         | 0         | 0         | 0          | 0          | 0          | 0          | 0          | 0          | 0                  | 0         | 0         | 0         | 0                | 0        | 27,00               |
| 7341-25                                      | Forhåndskabelstrekke for solcelleanlegg              | 0         | 0         | 0         | 0         | 0         | 0         | 0          | 0          | 0          | 0          | 0          | 0          | 0                  | 0         | 0         | 0         | 0                | 0        | 1,50                |
| 7512-25                                      | Utvendig stikkontakt for gass                        | 0         | 0         | 0         | 0         | 0         | 0         | 0          | 0          | 0          | 0          | 0          | 0          | 0                  | 0         | 0         | 0         | 0                | 0        | 1,00                |
| 7516-25                                      | Duo Control CS med Is-Ex                             | 0         | 0         | 0         | 0         | 0         | 0         | 0          | 0          | 0          | 0          | 0          | 0          | 0                  | 0         | 0         | 0         | S                | S        | 10,60               |
| 7655-25                                      | Avløpsvanntank, isolert og oppvarmet                 | S         | S         | S         | S         | S         | S         | S          | S          | S          | S          | S          | S          | -                  | -         | -         | -         | -                | -        | 8,90                |
| <b>PÅBYGGSALTERNATIV – TEKSTILT UTSTYR</b>   |  |           |           |           |           |           |           |            |            |            |            |            |            |                    |           |           |           |                  |          |                     |
| 6111-25                                      | Førerhuseter i samme stoff som i påbygget            | S         | S         | S         | S         | S         | S         | S          | S          | S          | S          | S          | S          | S                  | S         | S         | S         | S                | S        | 4,00                |
| 6113-25                                      | Møbeltrekk "Milano"                                  | 0         | 0         | 0         | 0         | 0         | 0         | 0          | 0          | 0          | 0          | 0          | 0          | 0                  | 0         | 0         | 0         | 0                | 0        | 0,00                |
| 6129-25                                      | Møbeltrekk "Glendale"                                | 0         | 0         | 0         | 0         | 0         | 0         | 0          | 0          | 0          | 0          | 0          | 0          | 0                  | 0         | 0         | 0         | 0                | 0        | 0,00                |
| 6132-25                                      | Møbeltrekk "Dara"                                    | 0         | 0         | 0         | 0         | 0         | 0         | 0          | 0          | 0          | 0          | 0          | 0          | 0                  | 0         | 0         | 0         | 0                | 0        | 0,00                |
| 6135-25                                      | Møbeltrekk "Bergamo"                                 | 0         | 0         | 0         | 0         | 0         | 0         | 0          | 0          | 0          | 0          | 0          | 0          | 0                  | 0         | 0         | 0         | -                | -        | 0,00                |
| 6136-25                                      | Møbeltrekk "Pisa"                                    | 0         | 0         | 0         | 0         | 0         | 0         | 0          | 0          | 0          | 0          | 0          | 0          | 0                  | 0         | 0         | 0         | 0                | 0        | 0,00                |
| 6137-25                                      | Møbeltrekk "skinn beige"                             | -         | -         | -         | -         | -         | -         | -          | -          | -          | -          | -          | -          | -                  | -         | -         | -         | 0                | 0        | 2,00                |
| 6138-25                                      | Møbeltrekk "skinn grått"                             | -         | -         | -         | -         | -         | -         | -          | -          | -          | -          | -          | -          | -                  | -         | -         | -         | 0                | 0        | 2,00                |
| 6153-25                                      | Møbeltrekk "Como"                                    | S         | S         | S         | S         | S         | S         | S          | S          | S          | S          | S          | S          | S                  | S         | S         | S         | S                | S        | 0,00                |
| 6192-25                                      | Dekorasjon "Maka"                                    | S         | S         | S         | S         | S         | S         | S          | S          | S          | S          | S          | S          | S                  | S         | S         | S         | S                | S        | 0,00                |
| 6193-25                                      | Dekorasjon "Lasca"                                   | 0         | 0         | 0         | 0         | 0         | 0         | 0          | 0          | 0          | 0          | 0          | 0          | 0                  | 0         | 0         | 0         | 0                | 0        | 0,00                |
| 6194-25                                      | Dekorasjon "Rana"                                    | 0         | 0         | 0         | 0         | 0         | 0         | 0          | 0          | 0          | 0          | 0          | 0          | 0                  | 0         | 0         | 0         | 0                | 0        | 0,00                |
| 6195-25                                      | Møbeltrekk "Evono"                                   | 0         | 0         | 0         | 0         | 0         | 0         | 0          | 0          | 0          | 0          | 0          | 0          | 0                  | 0         | 0         | 0         | -                | -        | 0,00                |
| <b>PÅBYGGSALTERNATIV – MULTIMEDIA</b>        |  |           |           |           |           |           |           |            |            |            |            |            |            |                    |           |           |           |                  |          |                     |
| 3215-25                                      | Høytaler (2) i påbygget                              | 0         | 0         | 0         | 0         | 0         | 0         | 0          | 0          | 0          | 0          | 0          | 0          | 0                  | 0         | 0         | 0         | -                | -        | 4,00                |
| 3230-25                                      | MBUX med ryggekamera (pristillegg til Moniceiver)    | -         | -         | -         | -         | -         | -         | -          | -          | -          | -          | -          | -          | 0                  | 0         | 0         | 0         | -                | -        | 0,00                |
| 3237-25                                      | Moniceiver med ryggekamera                           | 0         | 0         | 0         | 0         | 0         | 0         | 0          | 0          | 0          | 0          | 0          | 0          | 0                  | 0         | 0         | 0         | 0                | 0        | 1,00                |
| 3238-25                                      | Naviceiver med ryggekamera                           | 0         | 0         | 0         | 0         | 0         | 0         | 0          | 0          | 0          | 0          | 0          | 0          | 0                  | 0         | 0         | 0         | 0                | 0        | 1,00                |
| 3239-25                                      | MBUX   | -         | -         | -         | -         | -         | -         | -          | -          | -          | -          | -          | -          | 0                  | 0         | 0         | 0         | 0                | 0        | 1,00                |



## Halvintegerte – spesialutstyr

**S** = standardutstyr**O** = spesialutstyr mot pristillegg**P** = valgfritt pakkeutstyr

- = ikke mulig

|                                       |  | PROFILA T |           |           |           |           |           | PROFILA RS |            |            |            |            |            | PROFILA T MERCEDES |           |           |           | CONTURA MERCEDES |          | Vekt-forskjell i kg |
|---------------------------------------|--|-----------|-----------|-----------|-----------|-----------|-----------|------------|------------|------------|------------|------------|------------|--------------------|-----------|-----------|-----------|------------------|----------|---------------------|
|                                       |  | PT 660 EB | PT 675 SB | PT 695 EB | PT 720 EB | PT 720 EF | PT 720 QF | PRS 675 SB | PRS 695 EB | PRS 695 HB | PRS 720 EB | PRS 720 EF | PRS 720 QF | PT 696 EB          | PT 726 EB | PT 726 EF | PT 726 QF | C 766 EB         | C 766 EF |                     |
| 3241-25                               | Lydanlegg  | -         | -         | -         | -         | -         | -         | -          | -          | -          | -          | -          | -          | -                  | -         | -         | -         | O                | O        | 5,00                |
| 3439-25                               | Veggholder for flatskjerm i området foran  | -         | O         | O         | O         | O         | O         | O          | O          | O          | O          | O          | O          | O                  | O         | O         | O         | O                | O        | 1,20                |
| 3441-25                               | Veggholder for flatskjerm i området bak  | -         | -         | -         | -         | -         | -         | -          | -          | -          | -          | -          | -          | -                  | -         | -         | -         | O                | -        | 1,20                |
| 3460-25                               | Flatskjermuttrekk i området foran  | O         | -         | -         | -         | -         | -         | -          | -          | -          | -          | -          | -          | -                  | -         | -         | -         | -                | -        | 4,00                |
| <b>PÅBYGGSALTERNATIV – MØBELDEKOR</b> |  |           |           |           |           |           |           |            |            |            |            |            |            |                    |           |           |           |                  |          |                     |
| 6475-25                               | Møbeldekor "Chalet Rustico"  | S         | S         | S         | S         | S         | S         | S          | S          | S          | S          | S          | S          | S                  | S         | S         | S         | -                | -        | 0,00                |
| 6480-25                               | Møbeldekor "Navarra"   | -         | -         | -         | -         | -         | -         | -          | -          | -          | -          | -          | -          | -                  | -         | -         | -         | S                | S        | 0,00                |
| 6481-25                               | Møbeldekor "Natural Heritage"  | -         | -         | -         | -         | -         | -         | -          | -          | -          | -          | -          | -          | O                  | O         | O         | O         | -                | -        | 0,00                |
| <b>PÅBYGGSALTERANTIVER – ANNET</b>    |  |           |           |           |           |           |           |            |            |            |            |            |            |                    |           |           |           |                  |          |                     |
| 9813-25                               | Redusering av godkjenning med 1 person   | O         | O         | O         | O         | O         | O         | O          | O          | O          | O          | O          | O          | O                  | O         | O         | O         | O                | O        | 0,00                |
| 9814-25                               | Redusering av godkjenning med 2 personer   | O         | O         | O         | O         | O         | O         | O          | O          | O          | O          | O          | O          | O                  | O         | O         | O         | O                | O        | 0,00                |
| 9815-25                               | Redusering av godkjenning med 3 personer   | -         | O         | O         | O         | -         | -         | O          | O          | O          | O          | -          | -          | -                  | -         | -         | -         | -                | -        | 0,00                |
| <b>ANNET</b>                          |  |           |           |           |           |           |           |            |            |            |            |            |            |                    |           |           |           |                  |          |                     |
| 9009                                  | Gasstestbekreftelse, COC-dokument eller kjøretøypapirer, TÜV-godkjenning og frakt fra-til (obligatorisk) | O         | O         | O         | O         | O         | O         | O          | O          | O          | O          | O          | O          | O                  | O         | O         | O         | O                | O        | 0,00                |
| A801                                  | Overføringskostnader (obligatorisk)  | O         | O         | O         | O         | O         | O         | O          | O          | O          | O          | O          | O          | O                  | O         | O         | O         | O                | O        | 0,00                |

## Prøving og konfigurering

## Noe for enhver smak.

Hvilken møbeltrekkfarge, hvilket interiør og hvilket utstyr passer til dine behov?  
Se på det og konfigurér din personlige bobil direkte online.

**Full oversikt over all informasjon**

Klikk her for mer informasjon om planløsninger, møbeltrekk, interiør og mer ...

**Bobilkonfigurator**

Klikk her for å velge en av våre modeller og tilpasse den til dine individuelle ønsker.



# Xtura

## Høydepunkter utstyr

- Mercedes Sprinter med firehjulsdrift
- Påbyggskonsept for lange reiser og løyper
- Utstyr for terrengkjøring og lange reiser
- Helårsytelse
- Elektrisk uavhengighet opp til 30 dager (avhengig av bruk)
- Karosseri med økt bakkeklaring og optimert hellingsvinkel
- Moderne interiør med høy reisekomfort
- Vridningsstabilitet og mostandsdyktighet mot vær og vind og kjemisk påvirkning
- Termisk isolasjon uten kuldebroer / lang levetid
- AT-dekk og Delta-hjul (ekstrautstyr)
- Takstativsystem for last (ekstrautstyr)
- Omgivelsesbelysning (ekstrautstyr)
- Oppvarmingsteknikk ALDE-varmtvann og vannbåren gulvvarme
- Energiforsyningskonsept "VICTRON"
- Alle ombordfunksjoner som er integrert i GARMIN EmpirBus™-system
- GARMIN-Tread-Overland (ekstrautstyr)
- Vinterfast iht. EN 1646-2
- Trefrie vegger med gjennomgående isolering (kan ikke råtne)
- Bakaksel med 3 cm tilleggsfjær
- Ny møbelarkitektur i "Chalet Rustico"-design (tre års garanti)
- Limt karosserilaminering som er forseglet hele veien rundt, av haglbeskyttet, glassfiberforsterket kunststoff (GRP) i Eura Mobil Sealed Structure Technology
- 10 års tetthetsgaranti uten (opp til 150.000 km)
- Oppvarmede og isolerte vanntanker
- Elektrisk styrt tømming av avløpsvanntanken
- Rullegardiner med lydemping for vinduene (Seitz komfort rullegardiner)
- Stemningsbelysning
- Inngangsparti med lys og plass for TV opp til 32"
- Underskap i kjøkkene med skuffer dobbel låsing
- Arbeidsplate med underbelysning for belysning av kjøkkenskuffene
- Vaskerom med svingbar vegg for integrert romdusj
- Planløsning for enkeltssenger med sengebunn som kan løftes og uttrekk for ombygging til dobbeltseng
- USB-port for lading av mobile enheter
- Ankerskinne for bagasjerom bak
- Seitz rammevindu som flukter med ytterveggen
- Dør til påbygget med vindu og søppelbøtte
- Mini-Heki over sengen bak
- LED-belysning utvendig over døren til påbygget
- 230 V-stikkontakt i vaskerommet
- Manuelt klimaanlegg i førerhuset



Gass-/induksjonsovn



Filtommer



Karosserihellingsvinkel

## Finn din egen vei

Med nye Xtura oppdager du en verden av ubegrensede muligheter til å omskape mobil fritid til mobil frihet. Firehjulsdriften sørger for sikker framdrift, også ved vanskelige kjøreforhold. Med den valgfrie firehjulsdriften med godt veigrep og vridningsfast påbygg erobrer Xtura også vanskelig terreng utenfor asfalterte veier.

”

Inne i Xtura tar du din egen verden med på reisen.



## Xtura – planløsning

## XT 686 EF

|               |        |
|---------------|--------|
| Total lengde: | 6,88 m |
| Total bredde: | 2,20 m |
| Vekt klasse:  | 4,1 t  |
| Sitteplasser: | 3      |
| Soveplasser:  | 2 (4)  |

- + Enkelt seng bak
- + Mye oppbevaringsplass bak
- + Face-to-face-sittegruppe
- + Gass-induksjonsovn
- + Underskap i kjøkkenet med skuffer med dobbel låsing
- + Vaskerom i midten med svingbar vegg for integrert romdusj
- + Gulvvarme
- + Bus-styrte funksjoner for Bord Control



## Xtura – tekniske data

## XT 686 EF

## Basiskjøretøy

## MB Sprinter 419 CDI

|                       |   |                            |
|-----------------------|---|----------------------------|
| Motorisering, Euro VI |   | 140 kW (190 hk)            |
| Chassis               |   | Mercedes Sprinter 4x4      |
| Drivstofftank         | l | 65 l diesel + 22 l Ad Blue |

## Mål og vekt

|   |    |                           |
|---|----|---------------------------|
| Lastevolum i oppbevaringsrommet bak                       | l  | 2 700                     |
| Størrelse på bagasjeluke bak                              | cm | 80 x 105                  |
| Hjulavstand   | m  | 3665                      |
| Dekk  |    | 225/75 R16C (265/60 R18C) |
| Tekn. till. totalvekt <sup>1)</sup>                       | kg | 4 100 kg                  |
| Vekt i kjøreklar tilstand <sup>2)</sup>                   | kg | 3 320 (3154 – 3486)       |
| Maks. for pakker og spesialutstyr <sup>4)</sup>           | kg | 406                       |
| Tilhengerlast, bremsset*                                  | kg | 2 000                     |
| Total lengde  | m  | 6,88                      |
| Total bredde  | m  | 2,20                      |
| Total høyde   | m  | 3,05                      |
| Ståhøyde  | m  | 1,98                      |
| Mål fremre sittegruppe på siden                           | cm | 83 x 60                   |
| Ombygging til seng sittegruppe                            | cm | i.a.                      |
| Mål seng(er) bak  | cm | 196 x 80 / 195 x 80       |
| Mål langsgående benk                                      | cm | 40 x 60                   |
| Soveplasser   |    | 2 (3)                     |
| Tillatt antall personer med 3-punkts-belter <sup>3)</sup> |    | 3                         |
| Rammevindu med myggnetting                                |    | 4                         |
| Antall serviceluker                                       |    | 3                         |
| Veggtykkelse vegger, tak, gulv                            | mm | 30 / 30 / 85              |
| Ferskvanns-/utslagsvanntank <sup>5)</sup>                 | l  | 145/105                   |
| Ferskvannstank i kjørestilling <sup>5)</sup>              | l  | 10                        |
| Batterikapasitet  | Ah | 330 (litium)              |
| Kjøleskap   | l  | 146                       |

\*Ta hensyn til vekten av trekkvognen

## Xtura – utstyrspakker

## PREMIUM – FUNKSJONER INKLUDERT I STANDARDUTSTYRET:

## Xperience Line

Alt inkludert for: XTURA

Drivstofftank 92 liter

MBUX

Elektrisk takvifte

Mini-Heki

Myggnetting for døren til påbygget

Forhåndskabelstrekk for solcelleanlegg

Ladeskål for smarttelefon

Distronic

Oppbevaringsskål i instrumentpanelet

Automatisk klimaanlegg

Trafikkskiltassistent

## Overland Line\*\*

Alt inkludert for: XTURA

Dekk Delta-felger med AllTerrain-dekk

Takstativ med solcellepaneler

Stige bak

Reservehjulsholder bak inkl. hjul

Bakvegg støtteplate

## Adventure Line\*\*\*

Alt inkludert for: XTURA

All-Terrain-Navi Garmin Tread

Foldbar solcellemodul

Gulvvarme i førerhuset

## Valgfrie utstyrspakker

## Kjøreassistentpakke\*

Ekstrautstyr for: XTURA

Aktiv sporholderassistent

Fjernlysassistent

Tåkelys

LED-hovedlykter

\* i forbindelse med Xperience Line

\*\* i tillegg til Xperience Line

\*\*\* i tillegg til Overland Line

<sup>1</sup>**Teknisk godkjent totalvekt (kg)** Ved teknisk tillatt totalvekt i lastet tilstand handler det om en totalvekt som er fastsatt av produsenten, og som kjøretøyet ikke kan overskride under kjøring.

<sup>2</sup>**Vekt i kjøreklar tilstand (kg)** Vekten i kjøreklar tilstand betegner vekten av kjøretøyet med minst 90 % utnyttelse av drivstofftankkapasiteten, inkludert målene for føreren, som beregnes til 75 kg, drivstoff og væsker, utstyrt med standardutstyr iht. opplysninger fra produsenten samt, hvis tilgjengelig, vekten av påbygget, førerhuset, tilhengerinnretningen og dekkreparasjonssettet. Det handler om en beregnet verdi som er underlagt juridisk tillatte svingninger på opp til ± 5 % (se tillegg i parentes). Da disse juridisk tillatte svingningene påvirker nyttelasten for kjøretøyet og dermed også den bestillbare vekten av pakker og spesialutstyr, må forekomsten av slike svingninger planlegges innenfor rammen av konfigurering og valg av pakker og spesialutstyr.

<sup>3</sup>**Tillatt antall personer med 3-punktsbelter** Vekten av passasjerene beregnes med en nominell verdi på 75 kg for hver sitteplass. Vekten av føreren er inkludert i vekten for kjøreklar tilstand, og kan trekkes fra. Ved et kjøretøy med fire beltesikrede sitteplasser, er vekten av passasjerene altså 225 kg (3\*75 kg).

<sup>4</sup>**Maksimalvekt for pakker og spesialutstyr** Maksimalvekten for pakker og spesialutstyr er en verdi som beregnes for hver planløsning, og som vi har brukt for å begrense vekten av pakker og spesialutstyr som kan bestilles fra fabrikk. På denne måten skal det sikres at lovbestemt såkalt minimum nyttelast overholdes etter at kjøretøyet er levert fra fabrikk. Dersom den øvre grensen som er fastsatt av produsenten overskrides under konfigurering av ved valg av pakker og spesialutstyr, kan du bare forsette med konfigureringen hvis pakker, spesialutstyr eller beltesikrede sitteplasser velges bort eller du bestemmer deg for å oppgradere kjøretøyet. Det vil ellers verken være mulig å fortsette konfigureringen eller bestille det konfigurerte kjøretøyet. Ved beregning av maksimumsvekten for pakker og spesialutstyr, må du også ta hensyn til spesielle utstyrskarakteristikker for den valgte nasjonale varianten / den valgte spesialmodellen.

<sup>5</sup>**Kapasitet for ferskvannstank (l)** Husk at kapasiteten til ferskvannstanken er betydelig redusert i kjørestilling. Hvis det aktuelle kjøretøyet har tilstrekkelig nyttelast, kan det fylles til full kapasitet.



## Xtura – standardutstyr

|   | Xtura<br>MERCEDES |   | Xtura<br>MERCEDES |
|---|-------------------|---|-------------------|
| <b>CHASSIS</b>  |                   |   |                   |
| Mercedes Sprinter, 190 PS   | S                 | Enkeltsenger med kaldskumsmadrasser med 7 soner                             | S                 |
| 9- G Tronic automatgir MB   | S                 | Svanehalslamper med USB-porter i soveområdet                                | S                 |
| Sekvensiell allhjulsdrift   | S                 | Oppholdsrom med dekorelementer  | S                 |
| ABS   | S                 | Mini Heki over sengen bak   | S                 |
| Manuelt klimaanlegg   | S                 | Veggglommer av filt   | S                 |
| Rammeforlengelse  | S                 | Vindusblender i filtoptikk  | S                 |
| Kollisjonspute for fører / passasjer foran                                      | S                 | Sengegavl med oppbevaring   | S                 |
| Elektriske vindusheiser, førerhus sentrallås                                    | S                 | <b>KJØKKEN</b>  |                   |
| Fix and go punkteringssett  | S                 | Kjøkken med ergonomisk utformet arbeidsplate                                | S                 |
| Kjøreløys   | S                 | Kjøleskap 146 l   | S                 |
| 16" hjul  | S                 | Ovn med elektrisk tenning, stor arbeidsflate, antall plater gass/ induksjon | 2/1               |
| ASR, EBD og ESP   | S                 | Skuffer med selvlukking og lukkedemping, rulleføring av metall              | S                 |
| <b>FØRERHUS</b>   |                   | Underskap med skuffer med dobbel låsing                                     | S                 |
| GRP-hvelving, isolert, med store oppbevaringsrom                                | S                 | Dype overskap, inndelt, med ristekanter                                     | S                 |
| Slanke fendere trukket lang inn i påbygget                                      | S                 | Fargeframhevede overskap  | S                 |
| Førerhuseter i samme stoff som i påbygget                                       | S                 | Ekstra bred skuff   | S                 |
| <b>PÅBYGG</b>   |                   | Krydderhylle  | S                 |
| Gjennomgående, isolert og oppvarmet   | S                 | Kompressorkjøleskap   | S                 |
| Aluminiumsprofil uten kuldebro for overgang mellom gulv og vegg                 | S                 | Vannkran med dreibart antidrypputløp  | S                 |
| aluminiumsinnlegg   | S                 | Arbeidsplate med indirekte belysning for skuffer                            | S                 |
| Trefrie GRP-vegger  | S                 | <b>VASKEROM</b>   |                   |
| PVC-gulvbelegg med skrittdemping  | S                 | Vaskerom midten med svingbar vegg for integrert romdusj                     | S                 |
| Takkantprofil i pulverbelagt aluminium med fugeforsegling                       | S                 | Skap og speil   | S                 |
| Takluke Mini Heki over frontområdet   | S                 | Stor roll-tank for kassettoalett  | S                 |
| Tak, vegg, gulv av GRP, komplett isolert  | S                 | 230 V stikkontakt   | S                 |
| Skrå bakvegg for optimert hellingsvinkel  | S                 | Benktoalett   | S                 |
| Veggtykkelse vegger, tak, gulv: 30/30/85mm                                      | S                 | Svingbar vask   | S                 |
| Isofix, 1 x i kjøreretningen  | S                 | <b>VANNINSTALLASJON</b>   |                   |
| Bagasjeromsgulv med riflet plate  | S                 | Ferskvannssystem av hardt, fleksibelt kunststoff                            | S                 |
| Elektrisk inngangstrinn   | S                 | Fast rørsystem for avløpsvann   | S                 |
| Alde varmtvannsoppvarming   | S                 | Ferskvannstank 145 l isolert og oppvarmet                                   | S                 |
| Seitz rammevindu som flukter med ytterveggen, med myggnetting                   | S                 | Sentralt servicerom med tilgang til vanntappekraner                         | S                 |
| Serviceeluker med dobbel tetning, isolert innlegg og dreieknapp-plåser          | S                 | Avløpsvanntank 105 l i isolert og oppvarmet gulv                            | S                 |
| Én nøkkel for hele påbygget   | S                 | Elektrisk betjent tømning av avløpsvanntank med ett tastetrykk              | S                 |
| Store LED-baklykter i Integra-Line-design                                       | S                 | Armaturer med keramikpatroner   | S                 |
| Ekstra, senkede oppbevaringsrom på sidene og i gulvet (avhengig av planløsning) | S                 | Sifonger mot luktdannelse   | S                 |
| Utvendig belysning over døren til påbygget                                      | S                 | Trykkvannspumpe   | S                 |
| Ekstra bred dør til påbygget med vindu og søppelbøtte                           | S                 | 2 tømmeventiler for ferskvannssystemet                                      | S                 |
| Dobbelt, presset GRP-sandwich-tak   | S                 | Tømmeventiler, isolert og oppvarmet   | S                 |
| Senket bagasjerom med isolert kar   | S                 | <b>ELEKTROINSTALLASJON</b>  |                   |
| <b>OPPHOLDSROM</b>  |                   | Elektrosentral lett tilgjengelig i bagasjerommet                            | S                 |
| Interiør "Chalet Rustico"   | S                 | Litiumbatteri 330 Ah  | S                 |
| Møbeltrekdesign: Trail  | S                 | Bord Control Panel med separate visninger for vann, batteri og ladespenning | S                 |
| Sofa med langsgående sete på passasjersiden                                     | S                 | LED-lesespotter   | S                 |
| Bord med 360° dreie-skyve-beslag, kan vippes opp                                | S                 | Lysbrytersystem med husholdningslogikk                                      | S                 |
| Tofarget møbeldekor   | S                 | Antall stikkontakter 230 V: 3   | S                 |
| Overskap med trykkfjærlåser   | S                 | Antall stikkontakter 12 V: 1  | S                 |
| Inngangsområde med belyst håndtak   | S                 | Antall USB-porter: 3  | S                 |
| Oppbevaringsrom bak med forankringsskinner                                      | S                 | Ladeapparat 120 A   | S                 |
|   |                   | LED stemningsbelysning  | S                 |

## Xtura – spesialutstyr

|   |  | Vekt-<br>forskjell<br>i kg |       |
|---|--|----------------------------|-------|
| <b>PAKKER – UTSTYRSPAKKER</b>               |  |                            |       |
| E-2869-25                                   | Kjøreassistentpakke MB for Xtura                       | O                          | 0,00  |
| <b>CHASSISALTERNATIV – MOTOR</b>            |  |                            |       |
| 2124-25                                     | 190 hk-motor Mercedes-Benz                             | S                          | 0,00  |
| <b>CHASSISALTERNATIV – FLERE MULIGHETER</b> |  |                            |       |
| 2132-25                                     | 9G-Tronic automatgirskasse Mercedes Benz               | S                          | 30,00 |
| 2372-25                                     | Drivstofftank 92 liter                                 | O                          | 22,10 |
| <b>UTVENDIG DESIGN - FELGER</b>             |  |                            |       |
| 2226-25                                     | Dekk Delta-felger + BFG                                | O                          | 40,00 |
| <b>PÅBYGGSALTERNATIV - UTVENDIG</b>         |  |                            |       |
| 2581-25                                     | Dør til påbygget med sentrallås                        | S                          | 1,50  |
| 5111-25                                     | Komfortstøtter bak                                     | O                          | 8,00  |
| 5122-25                                     | Tilhengerkobling                                       | O                          | 35,00 |
| 5227-25                                     | Stige bak  | O                          | 6,80  |
| 5324-25                                     | Takstativ med solcellepaneler og arbeidsbelysning      | O                          | 64,30 |
| 5412-25                                     | Flerfunksjons-stikkontakt                              | O                          | 2,00  |
| 5441-25                                     | Utvendig dusj (kald/varm)                              | O                          | 1,00  |
| 5524-25                                     | Panoramatakvindu "Sun Roof", isolert og kan vippes opp | S                          | 7,00  |
| 5534-25                                     | Elektrisk takvifte                                     | O                          | 5,50  |
| 5536-25                                     | Mini-Heki  | O                          | 3,00  |
| 5576-25                                     | Myggnetting for døren til påbygget                     | O                          | 5,00  |
| 6656-25                                     | Serviceluke bagasjeromsdør                             | S                          | 4,00  |



|  |  | Vekt-<br>forskjell<br>i kg |       |
|--|--|----------------------------|-------|
| <b>PÅBYGGSALTERNATIV - INNVENDIG</b>         |  |                            |       |
| 3613-25                                      | Isolering hele veien rundt førerhus  | O                          | 5,00  |
| 3671-25                                      | Teppe i førerhuset   | O                          | 1,80  |
| 3680-25                                      | Dimmesystem for førerhuset   | S                          | 7,00  |
| 6220-25                                      | Ekstraseng for 1 person (ombygging sittegruppe)  | O                          | 6,00  |
| 6225-25                                      | Barneseng i førerhuset   | O                          | 9,80  |
| 7812-25                                      | Stemmingsfull belysning  | S                          | 8,00  |
| <b>PÅBYGGSALTERNATIV – MARKISER</b>          |  |                            |       |
| 5243-25                                      | Markise 4 m  | O                          | 33,00 |
| <b>PÅBYGGSALTERNATIV – VARMEAPPARAT</b>      |  |                            |       |
| 3617-25                                      | Gulvvarme førerhus (oppvarmet fotmatte / Alde-varm.)   | O                          | 4,40  |
| 7227-25                                      | Varmtvannsoppvarming fra Alde  | S                          | 15,00 |
| <b>PÅBYGGSALTERNATIV - KJØKKEN</b>           |  |                            |       |
| 7230-25                                      | Avtrekksvifte  | O                          | 3,00  |
| 7238-25                                      | Stekeovn   | O                          | 15,00 |
| 7255-25                                      | Stort kjøleskap  | S                          | 18,00 |
| <b>PÅBYGGSALTERNATIV – FORSYNINGSTEKNIKK</b> |  |                            |       |
| 5221-25                                      | Takklimaanlegg 230 volt  | O                          | 35,00 |
| 7341-25                                      | Forhåndskabelstrekk for solcelleanlegg   | O                          | 1,50  |
| 7512-25                                      | Utvendig stikkontakt for gass  | O                          | 1,00  |
| 7516-25                                      | Duo Control CS med Is-Ex   | O                          | 10,60 |
| 7655-25                                      | Avløpsvanntank, isolert og oppvarmet   | S                          | 8,90  |
| <b>PÅBYGGSALTERNATIV - TEKSTILUTSTYR</b>     |  |                            |       |
| 6111-25                                      | Førerhusseter i samme stoff som i påbygget   | S                          | 4,00  |
| 6130-25                                      | Møbeltrekk "Trail"   | S                          | 0,00  |
| 6131-25                                      | Møbeltrekk "Trail Leder-Grau"  | O                          | 2,00  |
| 6133-25                                      | Møbeltrekk "Trail Leder-Beige"   | O                          | 2,00  |
| 6134-25                                      | Møbeltrekk "Trail Glendale"  | O                          | 0,00  |
| 6195-25                                      | Møbeltrekk "Evono"   | O                          | 0,00  |
| <b>PÅBYGGSALTERNATIV - MULTIMEDIA</b>        |  |                            |       |
| 3215-25                                      | Høytaler (2) i påbygget  | O                          | 4,00  |
| 3232-25                                      | All-Terrain-Navi Garmin Tread Overland   | O                          | 3,20  |
| 3239-25                                      | MBUX   | O                          | 1,00  |
| 3439-25                                      | Veggholder for flatskjerm i området foran  | O                          | 1,20  |
| <b>PÅBYGGSALTERNATIV - FLERE MULIGHETER</b>  |  |                            |       |
| 7270-25                                      | Foldbar solcellemodul  | O                          | 9,00  |
| <b>PÅBYGGSALTERNATIVER - MØBELDEKOR</b>      |  |                            |       |
| 6475-25                                      | Møbeldekor "Chalet Rustico"  | S                          | 0,00  |
| <b>ANNET</b>                                 |  |                            |       |
| 9009   | Gasstestbekreftelse, COC-dokument eller kjøretøypapirer, TÜV-godkjenning og frakt fra-til (obligatorisk) |                            | 0,00  |
| A801   | Overføringskostnader (obligatorisk)  |                            | 0,00  |

S = standardutstyr

O = spesialutstyr mot pristillegg

P = valgfritt pakkeutstyr

– = ikke mulig



# Integra Line

## Høydepunkter utstyr

- Automotives design
- "Short Cabin" sikkonsept med kort frontparti for ekstra stort synsfelt
- Kraftige LED-hovedlykter (ekstrautstyr avhengig av utstyr)
- LED-baklykter
- Pilotstoler med armlener og integrerte sikkerhetsbelter
- Buss-speil elektrisk justerbart, oppvarmet
- Heveseng 193 x 150 cm i førerhuset med 78 cm høyde over hodet
- 11 cm høy oppvarmet, dobbel bunn med oppbevaringsrom
- Bekvem innstigning i sengen med en heveseng som kan senkes svært mye
- Mye oppbevaringsplass bak med heksening med helisolert undergulvkar
- Vinterfast iht. EN 1646-2
- Trefrie vegger med gjennomgående isolering (kan ikke råtne)
- Robuste møbler med forsterkede aluminiumsprofiler (3 års garanti)
- Limt karosserilaminering som er forseglet hele veien rundt, av haglbeskyttet, glassfiberforsterket kunststoff (GRP) i Eura Mobil Sealed Structure Technologie
- 10 års tetthetsgaranti uten (opp til 150.000 km)
- Vanntanker oppvarmet og isolert i den doble bunnen eller i oppvarmet kar
- Elektrisk styrt tømning av avløpsvanntanken
- Sentralt teknikkrom
- ALDE varmtvannsoppvarming
- Instrumentpanel og dørkledning i Carbon-optikk
- Stemningsbelysning
- 16" hjul
- ESP
- Mini Heki over frontområdet og sengen bak
- Leselampe og orienteringslys i førerhuset
- Rullegardiner med lydemping i vinduene
- Inngangsområde med lys og oppbevaringsmuligheter
- Underskap i kjøkkenet med skuffer
- Arbeidsplate med underbelysning for belysning av kjøkkenskuffene
- Plate for vasken med 2-delt skjærebrett (avhengig av planløsning)
- Komfort-regndusj dusjsøyle med lys bak (avhengig av planløsning)
- Dusjrist i vaskerommet
- Planløsning for enkeltssenger med sengebunn som kan løftes og uttrekk for ombygging til dobbeltseng
- USB-port for lading av mobile enheter
- Ankerskinne for bagasjerom bak
- Seitz rammevindu som flukter med ytterveggen





#### Bagasjerom

Under sengen er det også plass til stor bagasje eller sykler i det senkede bagasjerommet.



#### Praktisk boks

På passasjersiden i førerhuset finner du et praktisk oppbevaringsrom for reiselitteratur, ladere og andre småting. I en stilig og stabil "Chalet"-eik-utførelse - typisk for Eura Mobil.

## Optimalt valg!

Integra Line representerer den perfekte kombinasjonen av lettkonstruksjonsteknologi, moderne design og komfortabelt utstyr. Med det allsidige planløsningstilbudet i 7 m-klassen viser den en skreddersydd Premium-bobil med utmerket forhold mellom pris og ytelse, spesielt for mellomstore integrerte.



I oppholdsrommet begeistres du av den praktiske romeffekten.



▼ Planløsningseksempel: IL 720 EF



Plusspunktene inne i bilen er: flott romeffekt på kompakt lengde, rombad med variabelt, kjempestort klesskap, kjøkken med nedfellbart deksel og armatur som kan senkes, belteintegrerte, dreibare førerhusseter med armlene.

## Integra Line – planløsninger

**IL 720 EB**

|               |                       |
|---------------|-----------------------|
| Total lengde: | 7,41 m                |
| Total bredde: | 2,32 m                |
| Vekt klasse:  | 4,4 t                 |
| Sitteplasser: | 4 (5) (ekstra utstyr) |
| Soveplasser:  | 4 (6) (ekstra utstyr) |

- + Enkeltenger bak
- + Mye oppbevaringsplass bak
- + Rombad med separat dusj
- + Vaskerom som separat påklædningsrom kan varieres til begge sider og lukkes med skyvedører
- + Ergonomisk utformet vinkelkjøkken med 142 liter kjøleskap i uavhengig oppstilling
- + Bekvem L-sittebenk med enkeltsete på passasjersiden

**IL 720 EF**

|               |                       |
|---------------|-----------------------|
| Total lengde: | 7,41 m                |
| Total bredde: | 2,32 m                |
| Vekt klasse:  | 4,4 t                 |
| Sitteplasser: | 4                     |
| Soveplasser:  | 4 (6) (ekstra utstyr) |

- + Komfortsittegruppe med tosetere midt i mot
- + Bord med nedfellbar plate, høyderegulerbart
- + Enkeltenger bak
- + Mye oppbevaringsplass bak
- + Rombad med separat dusj
- + Vaskerom som separat påklædningsrom kan varieres til begge sider og lukkes med skyvedører
- + Kjøkken med senkbar vannkran og nedfellbar arbeidsplateforlengelse

**IL 720 QF**

|               |                       |
|---------------|-----------------------|
| Total lengde: | 7,57 m                |
| Total bredde: | 2,32 m                |
| Vekt klasse:  | 4,4 t                 |
| Sitteplasser: | 3 (4) (ekstra utstyr) |
| Soveplasser:  | 4 (6) (ekstra utstyr) |

- + Komfortsittegruppe med tosetere midt i mot
- + Bord med nedfellbar plate, høyderegulerbart
- + Sentral dobbeltseng bak
- + Seng med skyvbar sengebunn, hodedel som kan stilles opp og rom for klær
- + 2 klesskap
- + Mye oppbevaringsrom bak med høyderegulerbar seng
- + Rombad med separat dusj
- + Vaskerom som kan varieres til begge sider, lukkes med skyvedører

**IL 730 EF**

|               |                       |
|---------------|-----------------------|
| Total lengde: | 7,57 m                |
| Total bredde: | 2,32 m                |
| Vekt klasse:  | 4,4 t                 |
| Sitteplasser: | 3 (4) (ekstra utstyr) |
| Soveplasser:  | 4 (6) (ekstra utstyr) |

- + Enkeltenger med lav innstigningshøyde
- + Stort oppbevaringsrom under sengene
- + Vaskerom bak over hele kjøretøybredden med separat dusj
- + Sove- og påklædningsrom med skyvedør til oppholdsrommet atskilt
- + Komfortsittegruppe med tosetere midt i mot
- + Bord med nedfellbar plate
- + Kjøkken med senkbar vannkran og nedfellbar arbeidsplateforlengelse

## Integra Line – pakker

## All inclusive

**PREMIUM-FUNKSJONER "MONDIAL"  
INKLUDERT I STANDARDUTSTYRET:**

|   |
|---|
| Elektrisk parkeringsbrems   |
| Betjeningsselementer på rattet                                    |
| 16" aluminiumsfelger  |
| Skinnratt og girkule i skinn                                      |
| Instrumentpaneltavle i med forkrommede lufteventiler              |
| Moniceiver med ryggekamera  |
| Comfort-seter Integra Line inkl. høydejustering og korsryggstøtte |
| Manuelt dimmesystem   |
| Takluke Heki  |
| + Dør til påbygget med 2-punktslås og sentrallås                  |
| Elektrisk takvifte  |
| Forhåndskabelstrekk for solcelleanlegg                            |
| Automatgirkasse   |
| Motor 180 hk  |

|   |
|---|
| Chassis-Maxi i stedet for 3,5 t / 4,4 t (pristillegg) bare i kombinasjon med motor 180 hk |
| Drivstofftankutvidelse 90 l   |
| Automatisk klimaanlegg  |
| Induktiv ladestasjon  |
| Digitalt instrumentpanel 7"   |
| Naviceiver med ryggekamera  |
| Teppe i førerhuset  |
| Multifunksjonsstikkontakt (utvendig)  |
| Utvendig dusj (kald/varm)   |
| Utvendig stikkontakt for gass på passasjersiden   |
| Varmeisolerende doble ruter i sidevindue  |
| Elektr. persienner foran for frontruten   |
| Litiumbatteri   |
| Varmeveksler  |

## Integra Line – tekniske data



|   | IL 720 EB                                 | IL 720 EF                                 | IL 720 QF                                 |
|---|---|---|---|
| <b>Basiskjøretøy</b>                                      | <b>Fiat Ducato 16"/4,4 t</b>              | <b>Fiat Ducato 16"/4,4 t</b>              | <b>Fiat Ducato 16"/4,4 t</b>              |
| Motorer, Euro 6d-Final                                    | 103 kW (140 hk)                           | 103 kW (140 hk)                           | 103 kW (140 hk)                           |
| Motorer (ekstrautstyr)                                    | 130 kW (180 hk)                           | 130 kW (180 hk)                           | 130 kW (180 hk)                           |
| Chassis   | Fiat CCS-dypramme                         | Fiat CCS-dypramme                         | Fiat CCS-dypramme                         |
| Drivstofftank   | 60 diesel + 19 l Ad Blue                  | 60 diesel + 19 l Ad Blue                  | 60 diesel + 19 l Ad Blue                  |
| <b>Mål og vekter</b>                                      |   |   |   |
| Høyde på dobbel bunn                                      | 11 cm                                     | 11 cm                                     | 11 cm                                     |
| Lastevolum i oppbevaringsrommet bak                       | 3 000 l                                   | 3 000 l                                   | 1 500 l                                   |
| Størrelse på bagasjeluke bak                              | 80 x 115 cm                               | 80 x 115 cm                               | 80 x 115 cm                               |
| Hjulavstand   | 4,04 m                                    | 4,04 m                                    | 4,04 m                                    |
| Dekk  | 225/75 R16C                               | 225/75 R16C                               | 225/75 R16C                               |
| Tekn. till. totalvekt <sup>1)</sup>                       | 4400 kg                                   | 4400 kg                                   | 4400 kg                                   |
| Vekt i kjøreklar tilstand <sup>2)</sup>                   | 3 154 (2996 – 3311) kg                    | 3 203 (3042 – 3363) kg                    | 3 228 (3067 – 3390) kg                    |
| Maksimumsvekt for pakker og spesialutstyr <sup>3)</sup>   | 687 kg                                    | 637 kg                                    | 694 kg                                    |
| Tilhengerlast, bremset <sup>*</sup>                       | 2 000 // 1 800 // 1 750 (ekstrautstyr) kg | 2 000 // 1 800 // 1 750 (ekstrautstyr) kg | 2 000 // 1 800 // 1 750 (ekstrautstyr) kg |
| Total lengde  | 7,41 m                                    | 7,41 m                                    | 7,57 m                                    |
| Total bredde  | 2,32 m                                    | 2,32 m                                    | 2,32 m                                    |
| Total høyde   | 2,88 m                                    | 2,88 m                                    | 2,88 m                                    |
| Innerbredde   | 2,17 m                                    | 2,17 m                                    | 2,17 m                                    |
| Ståhøyde  | 1,98 m                                    | 1,98 m                                    | 1,98 m                                    |
| Høyde over hevesengen                                     | 78 cm                                     | 78 cm                                     | 78 cm                                     |
| Mål fremre sittegruppe på siden                           | 115 x 105 cm                              | 100 x 65 cm                               | 100 x 65 cm                               |
| Ombygging mellom seng og sittegruppe**                    | 200 x 115 cm                              | 200 x 100 cm                              | 200 x 100 cm                              |
| Mål seng bak  | 2 x 203 x 84 cm                           | 2 x 203 x 83 cm                           | 190 x 147 cm                              |
| Mål heveseng  | 193 x 150 cm                              | 193 x 150 cm                              | 193 x 150 cm                              |
| Mål langsgående benk eller sittegruppe bak                | 55 x 65 cm                                | 100 x 65 cm                               | 100 x 65 cm                               |
| Soveplasser   | 4 (6) ekstrautstyr                        | 4 (6) ekstrautstyr                        | 4 (6) ekstrautstyr                        |
| Tillatt antall personer med 3-punkts-belter <sup>3)</sup> | 4 (5) ekstrautstyr                        | 4   | 3 (4) ekstrautstyr                        |
| Antall Isofix   | 1   | 2   | 2   |
| Rammevindu med myggnetting                                | 4   | 4   | 4   |
| Antall serviceluker                                       | 2   | 2   | 2   |
| Veggtykkelse vegger, tak, gulv                            | 30 / 30 / 38 mm                           | 30 / 30 / 38 mm                           | 30 / 30 / 38 mm                           |
| Ferskvanns-/avløpsvanntank <sup>5)</sup>                  | 140/100 l                                 | 138/100 l                                 | 138/100 l                                 |
| Ferskvannstank i kjørestilling <sup>5)</sup>              | 10 l                                      | 10 l                                      | 10 l                                      |
| Batterikapasitet  | 80 gel                                    | 80 gel                                    | 80 gel                                    |
| Kjøleskap   | 142 l                                     | 142 l                                     | 142 l                                     |

\* Tahensyn til vekten av trekkvognen \*\* Ikke i forb. med 6430 bord med forkrommet bordfot

<sup>1)</sup> **Teknisk godkjent totalvekt (kg)** Ved teknisk tillatt totalvekt i lastet tilstand handler det om en totalvekt som er fastsatt av produsenten, og som kjøretøyet ikke kan overskride under kjøring.

<sup>2)</sup> **Vekt i kjøreklar tilstand (kg)** Vekter i kjøreklar tilstand betegner vekten av kjøretøyet med minst 90 % utnyttelse av drivstofftankkapasiteten, inkludert målene for føreren, som beregnes til 75 kg, drivstoff og væsker, utstyrt med standardutstyr iht. opplysninger fra produsenten samt, hvis tilgjengelig, vekten av påbygget, førerhuset, tilhengerinnretningen og dekkreparasjonssettet. Det handler om en beregnet verdi som er underlagt juridisk tillatte svingninger på opp til ± 5 % (se tillegg i parentes). Da disse juridisk tillatte svingningene påvirker nyttelasten for kjøretøyet og dermed også den bestillbare vekten av pakker og spesialutstyr, må forekomsten av slike svingninger planlegges innenfor rammen av konfigurering og valg av pakker og spesialutstyr.

<sup>3)</sup> **Tillatt antall personer med 3-punktsbelter** Vekten av passasjerene beregnes med en nominell verdi på 75 kg for hver sitteplass. Vekten av føreren er inkludert i vekten for kjøreklar tilstand, og kan trekkes fra. Ved et kjøretøy med fire beltesikrede sitteplasser, er vekten av passasjerene altså 225 kg (3\*75 kg).

## Integra Line – tekniske data



## IL 730 EF

Fiat Ducato 16"/4,4 t

103 kW (140 hk)

130 kW (180 hk)

Fiat CCS-dypramme

60 diesel + 19 l Ad Blue

11

1700

85 x 55

4,04

225/75 R16C

4400

3 204 (3043 – 3364)

719

2 000 // 1 800 // 1 750 (ekstrautstyr)

7,57

2,32

2,88

2,17

1,98

78

100 x 65

200 x 100

200 x 75, 197 x 75

193 x 150

100 x 65

4 (6) ekstrautstyr

3 (4) ekstrautstyr

2

4

2

30 / 30 / 38

138/100

10

80 gel

142



Finn en Eura Mobil her Autoriserte  
forhandlere i nærheten av deg!



## Mer informasjon

Klikk her for mer informasjon  
om planløsninger, møbeltrekk,  
interiør og mer ...



<sup>4</sup> **Maksimalvekt for pakker og spesialutstyr** Maksimalvekten for pakker og spesialutstyr er en verdi som beregnes for hver planløsning, og som vi har brukt for å begrense vekten av pakker og spesialutstyr som kan bestilles fra fabrikk. På denne måten skal det sikres at lovbestemt såkalt minimum nyttelast overholdes etter at kjøretøyet er levert fra fabrikk. Dersom den øvre grensen som er fastsatt av produsenten overskrides under konfigurering av ved valg av pakker og spesialutstyr, kan du bare forsette med konfigureringen hvis pakker, spesialutstyr eller beltesikrede sitteplasser velges bort eller du bestemmer deg for å oppgradere kjøretøyet. Det vil ellers verken være mulig å fortsette konfigureringen eller bestille det konfigurerte kjøretøyet. Ved beregning av maksimumsvekten for pakker og spesialutstyr, må du også ta hensyn til spesielle utstyrskarakteristikker for den valgte nasjonale varianten / den valgte spesialmodellen.

<sup>5</sup> **Kapasitet for ferskvannstank (l)** Husk at kapasiteten til ferskvannstanken er betydelig redusert i kjørestilling. Hvis det aktuelle kjøretøyet har tilstrekkelig nyttelast, kan det fylles til full kapasitet.



# Integra

## Høydepunkter utstyr

- LED-lykter
- LED-blinklys med retningsvisende følgelys (bak)
- Formhekk i én del
- LED-baklys
- Automotiv design med RIM-komponenter og galvanisk forkrommede elementer
- Proffkjøkken med 9 skuffer, ergonomisk formet, komplett utstyrt
- Rombad med regndusj og wellness-atmosfære
- Dusjvegg i skiferoptikk, med veggvarmeapparat og takrørmosaikk med lys
- Luksussoverom med lyshimling og kromapplikasjoner
- Oppholdsrom med eksklusiv atmosfære
- Elektriske persienner foran
- Elektrisk heveseng
- 19,5 cm høy oppvarmet dobbel bunn
- Utvidet oppbevaringsplass med rom i gulvet og senkede oppbevaringsrom på sidene (avhengig av planløsning)
- AL-KO dyrrammechassis med opp til 5,5 t tillatt totalvekt
- ALDE varmtvannsoppvarming
- Sovesofa med ryggputer, nakkepute og setekledning
- 153 liter kjøleskap med 29 liter fryserom
- Kjøkkenen overflate av mineralstoff med todelt skjærebrett som plate over vasken
- Elektrisk heis for kaffemaskin i senkbart glasskap
- Fersk- og avløpsvanntank frostbeskyttet i oppvarmet, dobbel bunn
- Tømmeventiler, isolert og oppvarmet i det sentrale serviceroommet
- Elektrisk styrt tømning av avløpsvanntanken
- Mye oppbevaringsplass bak med hekksenkning med helisolert undergulvkar
- Vinterfast iht. EN 1646-2
- Trefrie vegger med gjennomgående isolering (kan ikke råtne)
- Robuste møbler med forsterkede aluminiumsprofiler (3 års garanti)
- Limt karosserilaminering som er forseglet hele veien rundt, av haglbeskyttet, glassfiberforsterket kunststoff (GRP) i Eura Mobil Sealed Structure Technologie
- 10 års tetthetsgaranti uten (opp til 150.000 km)
- Dør til påbygget med vindu og søppelbøtte
- Mini-Heki over sengen bak
- Instrumentpanel og dørkledning i Carbon-optikk
- Elektrisk justerbart og oppvarmet buss-speil
- Stemningsbelysning



#### Et lysende eksempel

LED-lektene begeistrer med dagslysbelysning av kjørebanelen. Det statiske kurvelyset støtter ved avkjøringer og kjøring i kurver.



#### Tilleggslast etter mål

Ved Integra 760 står AL-KO med to eller tre aksler til disposisjon. Hvis du ønsker enklere håndtering, velger du to aksler, hvis det handler om tilleggslast, går du for tre aksler.



#### Enkelt og greit

Den elektriske hevesengen senkes til bekvem innstigningshøyde med ett tastetrykk, og er lett å nå via setene.

## Er erklæring for et vakrere liv.

Integra er den luksusintegrerte med moderne komfort- og sikkerhetsutstyr, som oppfyller de høyeste kravene til funksjoner og omgivelser inne i bobilen.

Spesielt langveisfarende og de som reiser verden rundt, finner et passende mobilt hjem i Integra, som har fremragende helårsegenskaper.



På tur med Integra... med sikkerhet som første prioritet.



▼ Planløsningseksempel: I 760 QF



Plusspunkter inne i bilen er: Herlig romfølelse og ekstra oppbevaringsrom med valgfrie oppbevaringskap (i stedet for heveseng), sittegruppe med TV-uttrekk på passasjersiden, pilotseter med setevarme, stort bord med delt plate for bekvem gjennomgang (I 760 EF/QF).

## Integra – planløsninger

**I760 EF**

|               |             |
|---------------|-------------|
| Total lengde: | 7,89 m      |
| Total bredde: | 2,32 m      |
| Vekt klasse:  | 4,5 / 5,5 t |
| Sitteplasser: | 4           |
| Soveplasser:  | 4           |

- + Komfortsittegruppe med tosetere midt i mot
- + Bord med nedfellbar plate, høyderegulerbart
- + Enkeltseger bak med sengebunn som kan løftes opp og uttrekk for ombygging til dobbeltseng
- + Stort bagasjerom med ankerskinne
- + Rombad med separat dusj
- + Garderobeuttrekk
- + Vaskerom som separat påklæringsrom kan varieres til begge sider og lukkes med dører
- + Ergonomisk utformet vinkelkjøkken med 177 liter kjøleskap i uavhengig oppstilling
- + Kjøkken med senkbar vannkran og nedfellbar arbeidsplateforlengelse
- + Glasskap i inngangsområdet
- + TV-uttrekk bak sittebenken

**I760 QF**

|               |             |
|---------------|-------------|
| Total lengde: | 7,89 m      |
| Total bredde: | 2,32 m      |
| Vekt klasse:  | 4,5 / 5,5 t |
| Sitteplasser: | 4           |
| Soveplasser:  | 4           |

- + Komfortsittegruppe med tosetere midt i mot
- + Bord med nedfellbar plate, høyderegulerbart
- + Sentralt plassert dobbeltseng bak med rom for klær
- + Skyvbar sengebunn med hodedel som kan stilles opp
- + To klesskap
- + Stort bagasjerom på grunn av høydejustering av senger
- + Rombad med separat dusj
- + Vaskerom som separat påklæringsrom kan varieres til begge sider og lukkes med dører
- + Kjøkken med senkbar vannkran og nedfellbar arbeidsplateforlengelse
- + Glasskap i inngangsområdet
- + TV-uttrekk bak sittebenken

**I890 EB**

|               |                      |
|---------------|----------------------|
| Total lengde: | 8,99 m               |
| Total bredde: | 2,32 m               |
| Vekt klasse:  | 5,5 t                |
| Sitteplasser: | 4 (5) (ekstrautstyr) |
| Soveplasser:  | 4 (6) (ekstrautstyr) |

- + AL-KO-chassis med 3-aksler
- + Romslig sittegruppe for opp til 7 personer
- + Enkeltseger bak med sengebunn som kan løftes opp og uttrekk for ombygging til dobbeltseng
- + Stort bagasjerom med ankerskinne
- + Rombad med separat dusj
- + Garderobeuttrekk
- + Vaskerom som separat påklæringsrom kan varieres til begge sider og lukkes med dører
- + Ergonomisk utformet profilkjøkken med 153 liter kjøleskap i uavhengig oppstilling
- + Bekvem L-sittebenk med sofa på passasjersiden
- + Glasskap i inngangsområdet
- + TV-uttrekk bak sittebenken

**I890 QB**

|               |                      |
|---------------|----------------------|
| Total lengde: | 8,99 m               |
| Total bredde: | 2,32 m               |
| Vekt klasse:  | 5,5 t                |
| Sitteplasser: | 4 (5) (ekstrautstyr) |
| Soveplasser:  | 4 (6) (ekstrautstyr) |

- + AL-KO-chassis med 3-aksler
- + Romslig sittegruppe for opp til 7 personer
- + Sentralt plassert dobbeltseng bak med rom for klær
- + Skyvbar sengebunn med hodedel som kan stilles opp
- + To klesskap
- + Stort bagasjerom på grunn av høydejustering av senger
- + Rombad med separat dusj
- + Apotekeruttrekk
- + Vaskerom som separat påklæringsrom kan varieres til begge sider og lukkes med dører
- + Bekvem L-sittebenk med sofa på passasjersiden
- + Glasskap i inngangsområdet
- + TV-uttrekk bak sittebenken



## Integra – pakker

## All inclusive

PREMIUM-FUNKSJONER "LUMINARY"  
INKLUDERT I STANDARDUTSTYRET:

Betjeningselementer på rattet

16" Aluminiumsfelger

Skinnratt og girkule i skinn

Automatisk klimaanlegg

Induktiv ladestasjon

Digitalt instrumentpanel 7"

Komfortseter førerhus (Integra)

Naviceiver med ryggekamera

Forhåndskabelstrekk for solcelleanlegg

Teppe i førerhuset

Utvendig design Carbon

Kromelementer foran og bak

LED-blinklys

LED-tåkelys

Tv-uttrekk foran

TV-veggfeste bak

Ordenssystem for bagasjerom bak

Lydanlegg

Multifunksjonsstikkontakt (utvendig)

Utvendig dusj (kald/varm)

Utvendig stikkontakt for gass på passasjersiden

Varmeisolerende doble ruter i sidevindue

Litiumbatteri

Markise 6 m mekanisk

Oppvarmbar frontrute

Kamera under gulvet for elektrisk tanktømming




## Mer informasjon

Klikk her for mer informasjon om planløsninger, møbeltrekk, interiør og mer ...



## Integra – tekniske data



|   | I 760 EF  | I 760 QF  | I 890 EB  | I 890 QB  |
|---|---|---|---|---|
| <b>Basiskjøretøy</b>                                      | <b>Fiat Ducato Maxi</b>                             | <b>Fiat Ducato Maxi</b>                             | <b>Fiat Ducato Maxi</b>                             | <b>Fiat Ducato Maxi</b>                             |
| Motorer, Euro 6, Heavy Duty                               | 130 kW (180 hk)                                     | 130 kW (180 hk)                                     | 130 kW (180 hk)                                     | 130 kW (180 hk)                                     |
| Chassis   | AL-KO dypramme, 2 aksler / 3 aksler (ekstrauststyr) | AL-KO dypramme, 2 aksler / 3 aksler (ekstrauststyr) | AL-KO dypramme, 2 aksler / 3 aksler (ekstrauststyr) | AL-KO dypramme, 2 aksler / 3 aksler (ekstrauststyr) |
| Drivstofftank   | l 90 diesel + 19 l Ad Blue                          | 90 diesel + 19 l Ad Blue                            | 90 diesel + 19 l Ad Blue                            | 90 diesel + 19 l Ad Blue                            |
| <b>Mål og vekter</b>                                      |   |   |   |   |
| Høyde på dobbel bunn                                      | cm 19,5   | 19,5  | 19,5  | 19,5  |
| Lastevolum i oppbevaringsrommet bak                       | l 3 000   | 1700  | 3 000   | 1 700   |
| Størrelse på bagasjeluke bak                              | cm 2 x 115 x 85                                     | 2 x 105 x 80  | 2 x 85 x 115  | 2 x 85 x 105  |
| Hjulavstand   | m 4,45 / 4,04 + 0,8 (ekstrauststyr)                 | 4,45 / 4,04 + 0,8 (ekstrauststyr)                   | 4,5 + 0,8   | 4,5 + 0,8   |
| Dekk  | 225/75 R16C   | 225/75 R16C   | 225/75 R16C   | 225/75 R16C   |
| Tekn. till. totalvekt <sup>1)</sup>                       | kg 4 500 / 5 500 (ekstrauststyr)                    | 4 500 / 5 500 (ekstrauststyr)                       | 5 500   | 5 500   |
| Vekt i kjøreklar tilstand <sup>2)</sup>                   | kg 3 584 (3405 – 3763)***                           | 3 606 (3426 – 3787)***                              | 4 023 (3821 – 4224)                                 | 4 043 (3841 – 4245)                                 |
| Maksimumsvekt for pakker og spesialutstyr <sup>4)</sup>   | kg 427  | 404   | 964   | 943   |
| Tilhengerlast, bremset*                                   | kg 1 890 / 1 600                                    | 1 890 / 1 600                                       | 1 600   | 1 600   |
| Total lengde  | m 7,89  | 7,89  | 8,99  | 8,99  |
| Total bredde  | m 2,32  | 2,32  | 2,32  | 2,32  |
| Total høyde   | m 2,92  | 2,92  | 2,92  | 2,92  |
| Ståhøyde  | m 1,98  | 1,98  | 1,98  | 1,98  |
| Høyde over hevesengen                                     | cm 78   | 78  | 78  | 78  |
| Mål fremre sittegruppe på siden                           | cm 115 x 65   | 115 x 65  | 160 x 105   | 160 x 105   |
| Ombygging mellom seng og sittegruppe**                    | cm 190 x 100  | 190 x 100   | 130 x 200   | 130 x 200   |
| Mål seng(er) bak  | cm 195 x 80 / 200 x 80                              | 195 x 150   | 195 x 80 / 200 x 80                                 | 195 x 150   |
| Mål heveseng  | cm 150 x 193  | 150 x 193   | 150 x 193   | 150 x 193   |
| Mål langsgående benk eller sittegruppe bak                | cm 100 x 60   | 100 x 60  | 135 x 65  | 135 x 65  |
| Soveplasser   | 4 (6) ekstrauststyr                                 | 4 (6) ekstrauststyr                                 | 4 (6) ekstrauststyr                                 | 4 (6) ekstrauststyr                                 |
| Tillatt antall personer med 3-punkts-belter <sup>3)</sup> | 4   | 4   | 4 (5) ekstrauststyr                                 | 4 (5) ekstrauststyr                                 |
| Rammevindu med myggnetting                                | 4   | 4   | 4   | 4   |
| Antall serviceluker                                       | 4   | 4   | 4   | 4   |
| Veggtykkelse vegger, tak, gulv                            | mm 30 / 30 / 38                                     | 30 / 30 / 38  | 30 / 30 / 38  | 30 / 30 / 38  |
| Ferskvanns-/utslagsvanntank <sup>5)</sup>                 | l 140/100   | 140/100   | 140/100   | 140/100   |
| Ferskvannstank i kjørestilling <sup>5)</sup>              | l 10  | 10  | 10  | 10  |
| Batterikapasitet  | Ah 80 gel   | 80 gel  | 80 gel  | 80 gel  |
| Kjøleskap   | l 177   | 177   | 153   | 153   |

\* Ta hensyn til vekten av trekkvognen \*\* ikke i forb. med 6430-bord med forkrommet bordfot\*\*\*2 aksler

<sup>1)</sup> **Teknisk godkjent totalvekt (kg)** Ved teknisk tillatt totalvekt i lastet tilstand handler det om en totalvekt som er fastsatt av produsenten, og som kjøretøyet ikke kan overskride under kjøring.

<sup>2)</sup> **Vekt i kjøreklar tilstand (kg)** Vekten i kjøreklar tilstand betegner vekten av kjøretøyet med minst 90 % utnyttelse av drivstofftankkapasiteten, inkludert målene for føreren, som beregnes til 75 kg, drivstoff og væsker, utstyrt med standardutstyr iht. opplysninger fra produsenten samt, hvis tilgjengelig, vekten av påbygget, førerhuset, tilhengerinnretningen og dekkreparasjonssettet. Det handler om en beregnet verdi som er underlagt juridisk tillatte svingninger på opp til ± 5 % (se tillegg i parentes). Da disse juridisk tillatte svingningene påvirker nyttelasten for kjøretøyet og dermed også den bestillbare vekten av pakker og spesialutstyr, må forekomsten av slike svingninger planlegges innenfor rammen av konfigurering og valg av pakker og spesialutstyr.

<sup>3)</sup> **Tillatt antall personer med 3-punktsbelter** Vekten av passasjerene beregnes med en nominell verdi på 75 kg for hver sitteplass. Vekten av føreren er inkludert i vekten for kjøreklar tilstand, og kan trekkes fra. Ved et kjøretøy med fire beltesikrede sitteplasser, er vekten av passasjerene altså 225 kg (3\*75 kg).

## Integrierte – standardutstyr

**S** = Standard    **P** = Pakkeinnhold  
**O** = Tilleggsutstyr\* = ikke mulig

|  | Integra Line | Integra |
|--|--------------|---------|
| <b>CHASSIS</b>   |              |         |
| 140 hk, Euro 6d final  | S            | -       |
| 180 hk motor, Euro VI  | O            | S       |
| CCS-dypramme med bredt spor (sporvidde 1980 mm) med rammeforlengelse | S            | -       |
| AL-KO dyprammechassis  | -            | S       |
| ABS  | S            | S       |
| Kollisjonspute for fører / passasjer foran                           | S            | S       |
| Manuelt klimaanlegg  | S            | S       |
| ESP inkl. Traction+ & Hill-Descent-Control                           | S            | S       |
| Fartsholder  | S            | S       |
| 16" hjul   | S            | S       |
| Fix and go punkteringssett   | S            | S       |
| Kjørellys  | S            | -       |
| LED-kjørellys  | P            | S       |
| LED-hovedlykter  | P            | S       |
| LED-nærlys   | P            | S       |
| LED-baklys   | S            | S       |
| LED-blinklys med retningsvisende følgelys (bak)                      | -            | S       |

|  | Integra Line | Integra |
|--|--------------|---------|
| <b>FØRERHUS</b>  |              |         |
| Førerhusseter i samme stoff som i påbygget   | S            | S       |
| Baugmaske av GRP-formdel   | S            | S       |
| Eksklusiv lampeenhet med integrert blinklys  | S            | S       |
| Panoramafrontrute (for stort synsfelt)   | S            | S       |
| Eura Mobil "Short Cabin"   | S            | S       |
| Kort frontparti med integrert original Fiat kollisjonsbeskyttelse                  | S            | S       |
| Kort instrumentpanel med stor synsvinkel forover                                   | S            | S       |
| Smalt panser med sor åpning og direkte tilgang til påfylling av spylevæske og olje | S            | S       |
| Buss-speil elektrisk justerbart, oppvarmet   | S            | S       |
| Instrumentpanel og dørkledning i Carbon-optikk                                     | -            | S       |
| Heveseng med 78 cm sittehøyde  | S            | S       |
| Elektrisk heveseng   | O            | S       |
| Skap under hevesengen  | S            | S       |
| Stemmingsbelysning under hevesengen  | S            | S       |
| Mini Heki over sengen bak  | S            | S       |
| Fører dør med store oppbevaringsrom  | S            | S       |
| Elektrosentral lett tilgjengelig i det lukkbare rommet på passasjersiden           | S            | -       |
| Elektriske vindushevere for førerdøren   | S            | S       |
| Omfattende støydemping   | S            | S       |
| Førerhus med automotiv design  | S            | S       |
| GRP-baugmaske med hovedlykthus i RIM-teknologi                                     | S            | S       |
| Posisjonslamper bak frontruten   | -            | S       |
| Senket kjølerbro for enkel tilgang til motorrommet                                 | S            | S       |
| Motorpanser med gassfjærstøtter  | S            | S       |

|   | Integra Line | Integra |
|---|--------------|---------|
| Diffusorelementer i sort gelcoat integrert i massiv baugmaske                           | -            | S       |
| Formdel under hevesengen for flytende optisk overgang til stuen                         | -            | S       |
| Pilotstoler med armlener og integrerte sikkerhetsbelter                                 | S            | S       |
| Førerhusdør med dobbellås og sentral trådløs låsing                                     | S            | S       |
| Skyvevindu for passasjeretset   | S            | S       |
| Foldedimming for førerhuset   | O            | S       |
| Elektriske persienner foran   | O            | S       |
| Solbeskyttelsesdeksler med trinnløst justerbare rullegardiner, integrert i takhimlingen | -            | S       |
| Karhulle med praktisk klappdeksel på passasjersiden                                     | S            | S       |
| Leselampe og orienteringslys i førerhuset   | S            | S       |

|   | Integra Line               | Integra |
|---|----------------------------|---------|
| <b>PÅBYGG</b>   |                            |         |
| Dobbel, gjennomgående lettkonstruksjonsbunn, isolert og oppvarmet               | S                          | S       |
| Aluminiumsprofil uten kuldebro for overgang mellom gulv og vegg                 | S                          | S       |
| Lettkonstruksjonsgulvplate med aluminiumsinnlegg                                | S                          | S       |
| Isolerte hjulbrønner  | S                          | S       |
| Trefrie GRP-vegger  | S                          | S       |
| Dobbel bunn GRP-belagt  | S                          | S       |
| Tak, vegg, gulv av GRP, komplett isolert  | S                          | S       |
| Veggtykkelse vegger, tak, gulv: 30/30/38mm                                      | S                          | S       |
| Isobox, 2 x i kjøreretningen  | S (EF+ QF-modeller)        | -       |
| Isobox, 1 x i kjøreretningen  | S (unntatt EF/QF-modeller) | S       |
| Takkantprofil i pulverbelagt aluminium med fugeforsegling                       | S                          | S       |
| Robust karosseriterskel av aluminium  | S                          | S       |
| Elektrisk betjent stigtrinn   | -                          | S       |
| Integrert dobbelt inngangstrinn, isolert  | S                          | -       |
| Alde varmtvannsoppvarming   | S                          | S       |
| Duo Control med fjernvisning, IsEx og kollisjonssensor                          | O                          | S       |
| Serviceluker med dobbel tetning, isolert innlegg og selvlukkende låser          | S                          | S       |
| Ekstra bred dør til påbygget med vindu og søppelbøtte                           | S                          | S       |
| Overskap med aluminiumsprofilforsterkning                                       | S                          | S       |
| Varmluftssirkulasjon i den doble bunnen med gulvvarmeeffekt                     | S                          | S       |
| Utvendig belysning over døren til påbygget                                      | S                          | S       |
| Friskvannstank og avløpsvanntank i isolert og oppvarmet gulv                    | S                          | -       |
| Friskvannstank og avløpsvanntank i oppvarmet dobbel bunn                        | -                          | S       |
| GRP-bakvegg med tredimensjonal bue  | S                          | S       |
| Diffusorelementer i sort gelcoat integrert i massivt bakparti                   | S                          | S       |
| Ekstra, senkede oppbevaringsrom på sidene og i gulvet (avhengig av planløsning) | S                          | S       |
| Ekstra bred dør til påbygget med vindu og søppelbøtte                           | S                          | S       |
| Lettkonstruksjons-dekklag   | S                          | S       |

<sup>4</sup> **Maksimalvekt for pakker og spesialutstyr** Maksimalvekten for pakker og spesialutstyr er en verdi som beregnes for hver planløsning, og som vi har brukt for å begrense vekten av pakker og spesialutstyr som kan bestilles fra fabrikk. På denne måten skal det sikres at lovbestemt såkalt minimum nyttelast overholdes etter at kjøretøyet er levert fra fabrikk. Dersom den øvre grensen som er fastsatt av produsenten overskrides under konfigurering av ved valg av pakker og spesialutstyr, kan du bare forsette med konfigureringen hvis pakker, spesialutstyr eller beltesikrede sitteplasser velges bort eller du bestemmer deg for å oppgradere kjøretøyet. Det vil ellers verken være mulig å fortsette konfigureringen eller bestille det konfigurerte kjøretøyet. Ved beregning av maksimumsvekten for pakker og spesialutstyr, må du også ta hensyn til spesielle utstyrskarakteristikker for den valgte nasjonale varianten / den valgte spesialmodellen.

<sup>5</sup> **Kapasitet for ferskvannstank (I)** Husk at kapasiteten til ferskvannstanken er betydelig redusert i kjørestilling. Hvis det aktuelle kjøretøyet har tilstrekkelig nyttelast, kan det fylles til full kapasitet.

## Integrerte – standardutstyr

**S** = Standard    **P** = Pakkeinnhold  
**O** = Tilleggsutstyr\* = ikke mulig

|   | Integra Line | Integra |
|---|--------------|---------|
| Dobbelt, presset GRP-sandwich-tak   | S            | S       |
| Senket bagasjerom med isolert kar   | S            | S       |
| Diffusorelementer i sort gelcoat integrert i massivt bakparti                   | -            | S       |
| Sentralt servicерom med tilgang til vanntappekraner                             | -            | S       |
| Ekstra, senkede oppbevaringsrom på sidene og i gulvet (avhengig av planløsning) | -            | S       |
| Bagasjedører på fører- og passasjersiden  | S            | S       |
| Oppbevaringsrom bak med forankringsskinner, belter og oppbevaringsbokser        | -            | S       |
| Sklisikkert belegg på bagasjeromsgulvet   | S            | S       |
| Myggnetting for døren til påbygget  | P            | S       |
| Takluke Heki over sittegruppe   | P            | S       |
| Mini Heki over sengen bak   | S            | S       |
| Mini Heki over frontområdet   | S            | S       |
| Seitz isolerte rammevinduer som flukter med ytterveggen, med myggnetting        | S            | S       |
| Rullegardiner for vinduene med lydemping  | S            | S       |
| Tepppegulv i påbygget   | O            | S       |
| Senket bagasjerom med isolert kar   | S            | S       |

## OPPHOLDSROM

|   |   |   |
|---|---|---|
| Interiør "Chalet Rustica"   | S | - |
| Interiør Navarra  | - | S |
| Møbeltekk: Como eller Dara  | S | S |
| Bord med 360° dreie-skyve-beslag  | S | - |
| Dobbelsøylebord (ved I 890 EB og I 890 QB) med forkrommede bordfotter og bortplate i marmoroptikk | - | S |
| Oppholdsrom med dekorelementer (og vegglokker)  | S | S |
| Kaldskummadrasser med 7 soner   | S | S |
| Stabil sengebunn med underlufting   | S | S |
| Overskap med massive trykkfjærlåser   | - | S |
| Lyddemping for overskapene  | S | S |
| Stemmingsfull belysning   | S | S |
| Sentral betjeningspanelenhet bak dekkplate over inngangsdør                                       | - | S |
| Overskap med høyglansbelegg og krom-applikasjon   | - | S |
| Overskap med oppbevaringsrom, indirekte belysning og ventilert bak                                | - | S |
| Overskappprofil i aluminium med integrert lukkedemping for møbeldeksler                           | S | S |
| Inngangsområde med belyst håndtak og letttilgjengelige oppbevaringsrom                            | - | S |
| Vinskap med glass- og vinflaskeholdere  | - | S |
| Skohylle i inngangsområdet  | - | S |
| Gulvhylle i overgulvet med tilgang fra innsiden   | S | S |
| Sovesofa med ryggputer og setekistekledning   | - | S |
| Flersonetrekk av høy kvalitet for seter i stuen   | - | S |
| Nakkestøtter og nakkeputer av høy kvalitet på belteplassene                                       | - | S |
| Sengegavl med kromapplikasjoner og stemmingsbelysning   | - | S |
| Seng bak ved alle QB-varianter, høydejusterbar  | P | S |

## KJØKKEN

|  |   |                       |
|--|---|-----------------------|
| Kjøleskap 138 l til 153 l (avhengig av planløsning)  | S | -                     |
| 153/177 l kjøleskap med 29/35 l fryserom   | - | S                     |
| Gassovn med 3 bluss og elektrisk antenning, glassplate og stor arbeidsflate, Antall komfyrer 2 | S | -                     |
| Påsatt gassovn med 3 bluss og todelt glassplate  | - | S<br>(1890 EB/<br>QB) |
| Skuffer med rulleføring av metall  | S | S                     |
| Ekstra brede skuffer med selvlukking og lukkedemping   | S | -                     |
| 7 skuffer med selvlukking og soft stop   | - | S                     |
| Vannkran med dreibart antidrypputløp   | S | -                     |
| Forkrommet vannkran med fjærarm  | - | S                     |

|   | Integra Line | Integra |
|---|--------------|---------|
| Ergonomisk utformet kjøkkenblokk  | O            | S       |
| Arbeidsplate med indirekte belysning for skuffer                        | -            | S       |
| Stekeovn  | O            | S       |
| Avtrekksvifte   | O            | S       |
| Vask i rustfritt stål med todelt skjærebrett som plate over vasken      | -            | S       |
| Oppbevaringsrom med lys og skiferoptikk                                 | -            | S       |
| Elektrisk heis for kaffemaskin i senkbart glasskap                      | -            | S       |
| Garderobeuttrekk i overgangen til vaskerommet (avhengig av planløsning) | -            | S       |
| Dør med intarsia med sivgressmotiv                                      | -            | S       |

## VASKEROM

|   |   |   |
|---|---|---|
| Separat dusj IL 720 QF, IL 730 EF, IL 720 EB  | S | - |
| Skap og speil   | S | - |
| Kassettoilet med stor roll-tank   | S | S |
| 230 V stikkontakter   | S | S |
| Rombad med separat dusjkabinett ved IL 720 EF, QF, I 760 EF, I 760 QF, I 890 EB og I 890 QB | S | S |
| Komfort-regndusj dusjsøyle med lys bak (avhengig av planløsning)                            | S | S |
| Dusjvegg i skiferoptikk, med veggvarmeapparat og takrørmo-saikk med lys                     | - | S |
| Toalettrom med speilskap og underskap   | S | S |
| Vindu i toalettrommet (avhengig av planløsning)   | O | S |
| Servant i mineralkompositt  | - | S |
| Dør til soveområdet ved IL 720, 730, Integra  | S | S |

## VANNINSTALLASJON

|  |   |   |
|--|---|---|
| Ferskvannssystem av hardt, fleksibelt kunststoff                 | S | S |
| Fast rørsystem for ledningsvann / avløpsvann                     | S | S |
| Ferskvannstank 140 l isolert og oppvarmet, i den doble bunnen *  | S | - |
| Ferskvannstank 150 l isolert og oppvarmet, i den doble bunnen *  | S | - |
| 2 tømmeventiler for ferskvannssystemet                           | S | - |
| Tømmeventiler isolert og oppvarmet i det sentrale servicерom-met | - | S |
| Avløpsvannstank 100 l i isolert og oppvarmet gulv                | S | - |
| Avløpsvannstank 100 l i isolert og oppvarmet, i den doble bunnen | - | S |
| Elektrisk betjent tømning av avløpsvannstank med ett tastetrykk  | S | S |
| Armaturer med keramikpatroner                                    | S | S |
| Sifonger mot luktdannelse  | S | S |

## ELEKTRISK ANLEGG

|   |   |   |
|---|---|---|
| Elektrosentral lett tilgjengelig dekselet på passasjerstet                  | S | - |
| Gel-batteri 80 Ah   | S | S |
| Bord Control Panel med separate visninger for vann, batteri og ladespenning | S | S |
| LED-lesespotter med ekte glass  | S | S |
| Lysbrytersystem med husholdningslogikk                                      | S | S |
| LED-taklampe  | S | - |
| Antall stikkontakter 230 V: 3   | S | S |
| Antall stikkontakter 12 V: 1  | S | S |
| Ladeapparat 21 A  | S | S |
| LED-stemmingsbelysning, kan dimmes og programmeres                          | - | S |
| LED-funksjonslamper i midten av taket samt i takbjelkene på sidene          | - | S |
| USB-ladeport i stuen og i soverommet  | S | S |
| TV-forberedelse   | S | S |

## Integrierte – spesialutstyr

|   |   | INTEGRA LINE |           |           |           | INTEGRA  |          |          |          |                            |
|---|---|--------------|-----------|-----------|-----------|----------|----------|----------|----------|----------------------------|
|   |   | IL 720 EB    | IL 720 EF | IL 720 QF | IL 730 EF | I 760 EF | I 760 QF | I 890 EB | I 890 QB | Vekt-<br>forskjell<br>i kg |
| <b>S</b> = standardutstyr                   |   |              |           |           |           |          |          |          |          |                            |
| <b>O</b> = spesialutstyr mot pristillegg    |   |              |           |           |           |          |          |          |          |                            |
| <b>P</b> = valgfritt pakkeutstyr            |   |              |           |           |           |          |          |          |          |                            |
| <b>-</b> = ikke mulig                       |   |              |           |           |           |          |          |          |          |                            |
| <b>CHASSISALTERNATIV – MOTOR</b>            |   |              |           |           |           |          |          |          |          |                            |
| 2112-25                                     | 180 hk-motor Fiat (pristillegg til 140 hk)    | O            | O         | O         | O         | -        | -        | -        | -        | 0,00                       |
| 2116-25                                     | 180 hk-motor Fiat                             | -            | -         | -         | -         | S        | S        | S        | S        | 20,00                      |
| 2160-25                                     | 140 hk-motor Fiat                             | S            | S         | S         | S         | -        | -        | -        | -        | 0,00                       |
| <b>CHASSISALTERNATIV – LASTING</b>          |   |              |           |           |           |          |          |          |          |                            |
| 2324-25                                     | Lasting til 3,65 t                            | O            | O         | O         | O         | -        | -        | -        | -        | 0,00                       |
| 2330-25                                     | Lossing til 3,5 t                             | O            | O         | O         | O         | -        | -        | -        | -        | 0,00                       |
| 2358-25                                     | Forsterket forakselfjær                       | O            | O         | O         | O         | S        | S        | S        | S        | 0,00                       |
| <b>CHASSISALTERNATIV – FLERE MULIGHETER</b> |   |              |           |           |           |          |          |          |          |                            |
| 2133-25                                     | Automatgirke Fiat (140 hk & Light Chassis)    | O            | O         | O         | O         | -        | -        | -        | -        | 55,00                      |
| 2134-25                                     | Automatgirke Fiat (180 hk & Light Chassis)    | O            | O         | O         | O         | -        | -        | -        | -        | 35,00                      |
| 2136-25                                     | Automatgirke Fiat (180 hk & Maxi Chassis)     | -            | -         | -         | -         | O        | O        | O        | O        | -5,00                      |
| 2311-25                                     | Chassis-Maxi 4,25 t                           | O            | O         | O         | O         | -        | -        | -        | -        | 40,00                      |
| 2313-25                                     | Chassis-Maxi 4,4 t                            | O            | O         | O         | O         | -        | -        | -        | -        | 40,00                      |
| 2361-25                                     | 3 aksler i stedet for 2 aksler                | -            | -         | -         | -         | O        | O        | -        | -        | 150,00                     |
| 2371-25                                     | Drivstofftank 90 liter                        | O            | O         | O         | O         | S        | S        | S        | S        | 25,00                      |
| 2590-25                                     | Oppvarmbar frontrute                          | -            | -         | -         | -         | O        | O        | O        | O        | 1,00                       |
| <b>UTVENDIG DESIGN – LAKKERING</b>          |   |              |           |           |           |          |          |          |          |                            |
| 5451-25                                     | Utvendig dekor Carbon                         | -            | -         | -         | -         | S        | S        | S        | S        | 2,00                       |
| <b>PÅBYGGSALTERNATIV - UTSIDE</b>           |   |              |           |           |           |          |          |          |          |                            |
| 2581-25                                     | Dør til påbygget med sentrallås               | O            | O         | O         | O         | S        | S        | S        | S        | 1,50                       |
| 2830-25                                     | Eksklusiv designpakke                         | O            | O         | O         | O         | S        | S        | S        | S        | 1,00                       |
| 5111-25                                     | Komfortstøtter bak                            | O            | O         | O         | O         | O        | O        | O        | O        | 8,00                       |
| 5112-25                                     | ALKO støttesystem                             | -            | -         | -         | -         | O        | O        | O        | O        | 72,00                      |
| 5122-25                                     | Tilhengerkobling                              | O            | O         | O         | O         | O        | O        | O        | O        | 35,00                      |
| 5412-25                                     | Flerfunksjons-stikkontakt                     | O            | O         | O         | O         | O        | O        | O        | O        | 2,00                       |
| 5423-25                                     | Kamera under gulvet for elektrisk tanktømming | -            | -         | -         | -         | O        | O        | O        | O        | 1,00                       |
| 5441-25                                     | Utvendig dusj (kald/varm)                     | O            | O         | O         | O         | O        | O        | O        | O        | 1,00                       |
| 5512-25                                     | Vindu i toalettrommet                         | S            | S         | S         | -         | S        | S        | S        | S        | 4,00                       |
| 5534-25                                     | Elektrisk takvifte                            | O            | O         | O         | O         | S        | S        | S        | S        | 5,50                       |
| 5535-25                                     | Løftevippe-takluke (Heki)                     | O            | O         | O         | O         | S        | S        | S        | S        | 23,00                      |
| 5576-25                                     | Myggnetting for døren til påbygget            | O            | O         | O         | O         | S        | S        | S        | S        | 5,00                       |

## Integrierte – spesialutstyr

|  |  | INTEGRA LINE |           |           |           | INTEGRA |         |         |         | Vekt-<br>forskjell<br>i kg |
|--|--|--------------|-----------|-----------|-----------|---------|---------|---------|---------|----------------------------|
|  |  | IL 720 EB    | IL 720 EF | IL 720 QF | IL 730 EF | I760 EF | I760 QF | I890 EB | I890 QB |                            |
| <b>PÅBYGGSALTERNATIV - INNVENDIG</b>         |  |              |           |           |           |         |         |         |         |                            |
| 3541-25                                      | Komfortseter   | 0            | 0         | 0         | 0         | 0       | 0       | 0       | 0       | 14,40                      |
| 3611-25                                      | Isolermatte førerhusgulv                                   | 0            | 0         | 0         | 0         | 0       | 0       | 0       | 0       | 1,60                       |
| 3616-25                                      | Isolerende doble ruter                                     | 0            | 0         | 0         | 0         | 0       | 0       | 0       | 0       | 12,40                      |
| 3671-25                                      | Teppe i førerhuset   | 0            | 0         | 0         | 0         | 0       | 0       | 0       | 0       | 1,80                       |
| 3680-25                                      | Dimmesystem for førerhuset                                 | 0            | 0         | 0         | 0         | -       | -       | -       | -       | 7,00                       |
| 3883-25                                      | Sengeteppe Integra/Contura ved QB, HB                      | -            | -         | -         | -         | -       | 0       | -       | 0       | 2,00                       |
| 3884-25                                      | Sengeteppe Integra/Contura ved EB                          | -            | -         | -         | -         | 0       | -       | 0       | -       | 2,00                       |
| 3885-25                                      | Sengeteppe ved QB/HB                                       | -            | -         | 0         | -         | -       | -       | -       | -       | 2,00                       |
| 3886-25                                      | Sengeteppe EB  | 0            | 0         | -         | 0         | -       | -       | -       | -       | 2,00                       |
| 6224-25                                      | Ekstraseng for to personer (ombygging sittegruppe)         | 0            | 0         | 0         | 0         | 0       | 0       | 0       | 0       | 11,00                      |
| 6236-25                                      | Elektr. justerbar heveseng 2 personer                      | 0            | 0         | 0         | 0         | S       | S       | S       | S       | 8,00                       |
| 6237-25                                      | Manuelt justerbar heveseng                                 | S            | S         | S         | S         | -       | -       | -       | -       | 39,00                      |
| 6354-25                                      | Sete: Femte sitteplass                                     | 0            | -         | -         | -         | -       | -       | 0       | 0       | 13,00                      |
| 6430-25                                      | Bord med forkrommet bordfot                                | -            | -         | -         | -         | S       | S       | S       | S       | 2,00                       |
| 6431-25                                      | Skap i stedet for heveseng                                 | 0            | 0         | 0         | 0         | 0       | 0       | 0       | 0       | -8,00                      |
| 6657-25                                      | Ordenssystem for bagasjerom bak                            | -            | -         | -         | -         | 0       | 0       | 0       | 0       | 4,80                       |
| 7812-25                                      | Stemningsfull belysning                                    | S            | S         | S         | S         | S       | S       | S       | S       | 8,00                       |
| <b>PÅBYGGSALTERNATIV – SYKKELHOLDER</b>      |  |              |           |           |           |         |         |         |         |                            |
| 5143-25                                      | Sykelholder for 2 sykler eller 2 el-sykler (opp til 60 kg) | -            | -         | -         | -         | 0       | 0       | 0       | 0       | 9,40                       |
| 5146-25                                      | Sykelstativ utvidelsessett 4-dobbelt                       | 0            | 0         | 0         | 0         | 0       | 0       | 0       | 0       | 2,00                       |
| 5147-25                                      | Sykelholder for 2 sykler                                   | 0            | 0         | 0         | 0         | -       | -       | -       | -       | 13,00                      |
| 5148-25                                      | Sykelholder el-sykler, kan senkes                          | 0            | 0         | 0         | -         | -       | -       | -       | -       | 16,00                      |
| <b>PÅBYGGSALTERNATIV – MARKISER</b>          |  |              |           |           |           |         |         |         |         |                            |
| 5245-25                                      | Markise 5 m  | 0            | 0         | 0         | 0         | -       | -       | -       | -       | 42,00                      |
| 5246-25                                      | Markise 5,5 m  | -            | -         | -         | -         | 0       | 0       | -       | -       | 62,70                      |
| 5250-25                                      | Markise 6 m  | -            | -         | -         | -         | -       | -       | 0       | 0       | 66,70                      |
| <b>PÅBYGGSALTERNATIV – VARMEAPPARAT</b>      |  |              |           |           |           |         |         |         |         |                            |
| 3617-25                                      | Gulvvarme førerhus (oppvarmet fotmatte / Alde-varm.)       | 0            | 0         | 0         | 0         | 0       | 0       | 0       | 0       | 4,40                       |
| 7227-25                                      | Varmtvannsoppvarming fra Alde                              | S            | S         | S         | S         | S       | S       | S       | S       | 15,00                      |
| 7510-25                                      | Uavhengig lader for el-sykler                              | 0            | 0         | 0         | 0         | 0       | 0       | 0       | 0       | 3,00                       |
| <b>PÅBYGGSALTERNATIV - KJØKKEN</b>           |  |              |           |           |           |         |         |         |         |                            |
| 7230-25                                      | Avtrekksvifte  | 0            | 0         | 0         | 0         | S       | S       | S       | S       | 3,00                       |
| 7238-25                                      | Stekeovn   | 0            | 0         | 0         | 0         | S       | S       | S       | S       | 15,00                      |
| 7255-25                                      | Stort kjøleskap  | S            | S         | S         | S         | S       | S       | S       | S       | 18,00                      |
| <b>PÅBYGGSALTERNATIV – FORSYNINGSTEKNIKK</b> |  |              |           |           |           |         |         |         |         |                            |
| 5221-25                                      | Takklimaanlegg 230 volt                                    | 0            | 0         | 0         | 0         | 0       | 0       | 0       | 0       | 35,00                      |
| 5223-25                                      | Takklimaanlegg 230 volt (pristillegg til Mondial)          | 0            | 0         | 0         | 0         | -       | -       | -       | -       | 35,00                      |
| 7321-25                                      | Litiumbatteri (1 stk.)                                     | 0            | 0         | 0         | 0         | 0       | 0       | 0       | 0       | -13,00                     |
| 7324-25                                      | Sekund Litiumbatteri                                       | 0            | 0         | 0         | 0         | 0       | 0       | 0       | 0       | 17,50                      |

## Integrierte – spesialutstyr

|   |  | INTEGRA LINE |           |           |           | INTEGRA |         |         |         | Vekt-<br>forskjell<br>i kg |
|---|--|--------------|-----------|-----------|-----------|---------|---------|---------|---------|----------------------------|
|   |  | IL 720 EB    | IL 720 EF | IL 720 QF | IL 730 EF | I760 EF | I760 QF | I890 EB | I890 QB |                            |
| 7327-25                                     | 2. gel-batteri 80 Ah   | O            | O         | O         | O         | O       | O       | O       | O       | 27,00                      |
| 7341-25                                     | Forhåndskabelstrekk for solcelleanlegg   | O            | O         | O         | O         | O       | O       | O       | O       | 1,50                       |
| 7512-25                                     | Utvendig stikkontakt for gass  | O            | O         | O         | O         | O       | O       | O       | O       | 1,00                       |
| 7516-25                                     | Duo Control CS med Is-Ex   | O            | O         | O         | O         | S       | S       | S       | S       | 10,60                      |
| 7655-25                                     | Avløpsvanntank, isolert og oppvarmet   | S            | S         | S         | S         | -       | -       | -       | -       | 8,90                       |
| <b>PÅBYGGSALTERNATIV – TEKSTILT UTSTYR</b>  |  |              |           |           |           |         |         |         |         |                            |
| 6111-25                                     | Førerhuseter i samme stoff som i påbygget  | S            | S         | S         | S         | S       | S       | S       | S       | 4,00                       |
| 6113-25                                     | Møbeltrekk "Milano"  | O            | O         | O         | O         | O       | O       | O       | O       | 0,00                       |
| 6129-25                                     | Møbeltrekk "Glendale"  | O            | O         | O         | O         | -       | -       | -       | -       | 0,00                       |
| 6132-25                                     | Møbeltrekk "Dara"  | O            | O         | O         | O         | O       | O       | O       | O       | 0,00                       |
| 6135-25                                     | Møbeltrekk "Bergamo"   | O            | O         | O         | O         | -       | -       | -       | -       | 0,00                       |
| 6136-25                                     | Møbeltrekk "Pisa"  | O            | O         | O         | O         | O       | O       | O       | O       | 0,00                       |
| 6137-25                                     | Møbeltrekk "skinn beige"   | O            | O         | O         | O         | O       | O       | O       | O       | 2,00                       |
| 6138-25                                     | Møbeltrekk "skinn grått"   | O            | O         | O         | O         | O       | O       | O       | O       | 2,00                       |
| 6153-25                                     | Møbeltrekk "Como"  | S            | S         | S         | S         | S       | S       | S       | S       | 0,00                       |
| 6192-25                                     | Dekorasjon "Maka"  | S            | S         | S         | S         | S       | S       | S       | S       | 0,00                       |
| 6193-25                                     | Dekorasjon "Lasca"   | O            | O         | O         | O         | O       | O       | O       | O       | 0,00                       |
| 6194-25                                     | Dekorasjon "Rana"  | O            | O         | O         | O         | O       | O       | O       | O       | 0,00                       |
| 6195-25                                     | Møbeltrekk "Evono"   | O            | O         | O         | O         | -       | -       | -       | -       | 0,00                       |
| <b>PÅBYGGSALTERNATIV – MULTIMEDIA</b>       |  |              |           |           |           |         |         |         |         |                            |
| 3215-25                                     | Høytaler (2) i påbygget  | O            | O         | O         | O         | -       | -       | -       | -       | 4,00                       |
| 3237-25                                     | Moniceiver med ryggekamera   | O            | O         | O         | O         | O       | O       | O       | O       | 1,00                       |
| 3238-25                                     | Naviceiver med ryggekamera   | O            | O         | O         | O         | O       | O       | O       | O       | 1,00                       |
| 3241-25                                     | Lydanlegg  | -            | -         | -         | -         | O       | O       | O       | O       | 5,00                       |
| 3439-25                                     | Veggholder for flatskjerm i området foran  | O            | O         | O         | O         | O       | O       | -       | -       | 1,20                       |
| 3441-25                                     | Veggholder for flatskjerm i området bak  | -            | -         | -         | O         | O       | O       | O       | O       | 1,20                       |
| 3460-25                                     | Flatskjermuttrekk i området foran  | -            | -         | -         | -         | -       | -       | O       | O       | 4,00                       |
| <b>PÅBYGGSALTERNATIV – FLERE MULIGHETER</b> |  |              |           |           |           |         |         |         |         |                            |
| 3681-25                                     | Elektr. persienner foran   | O            | O         | O         | O         | S       | S       | S       | S       | 6,70                       |
| <b>PÅBYGGSALTERNATIVER - MØBELDEKOR</b>     |  |              |           |           |           |         |         |         |         |                            |
| 6475-25                                     | Møbeldekor "Chalet Rustico"  | S            | S         | S         | S         | -       | -       | -       | -       | 0,00                       |
| 6480-25                                     | Møbeldekor "Navarra"   | -            | -         | -         | -         | S       | S       | S       | S       | 0,00                       |
| <b>PÅBYGGSALTERNATIVER – ANNET</b>          |  |              |           |           |           |         |         |         |         |                            |
| 9813-25                                     | Redusering av godkjenning med 1 person   | O            | O         | O         | O         | O       | O       | O       | O       | 0,00                       |
| 9814-25                                     | Redusering av godkjenning med 2 personer   | O            | O         | O         | O         | O       | O       | O       | O       | 0,00                       |
| 9815-25                                     | Redusering av godkjenning med 3 personer   | O            | -         | -         | -         | -       | -       | O       | O       | 0,00                       |
| <b>ANNET</b>                                |  |              |           |           |           |         |         |         |         |                            |
| 9009  | Gasstestbekreftelse, COC-dokument eller kjøretøypapirer, TÜV-godkjenning og frakt fra-til (obligatorisk) | O            | O         | O         | O         | O       | O       | O       | O       | 0,00                       |
| A801  | Overføringskostnader (obligatorisk)  | O            | O         | O         | O         | O       | O       | O       | O       | 0,00                       |

**S** = standardutstyr  
**O** = spesialutstyr mot pristillegg  
**P** = valgfritt pakkeutstyr  
**-** = ikke mulig

Your  
Quality Time.

  
**EURA MOBIL**



All informasjon i denne brosjyren henviser til produkter som er oppført her, og gjelder ikke for andre produkter i Eura Mobil. Modellene som er avbildet i denne brosjyren, viser utstyret i Tyskland. De inneholder delvis også spesialutstyr og tilbehør som ikke er inkludert i standard leveringsomfang.

I forskjellige land er avvik fra de beskrevne modellvarianten mulig på grunn av lovfestede bestemmelser. Skaff deg informasjon om det nøyaktige omfanget og leveringsprogrammet for modellspesifikt samt modelluavhengig utstyr hos din Eura Mobil-forhandler. Feil på og endringer i konstruksjon, utstyr og spesialutstyr forbeholdes.

Når denne brosjyren gis ut, mister alle tidligere kataloger sin gyldighet.

© Eura Mobil GmbH 2024

Ettertrykk, også i utdrag, kun med skriftlig godkjenning fra Eura Mobil GmbH.

Produktinformasjon på forhånd fra Eura Mobil GmbH. PEM - 2025 NO\_01

Status: August 2024

Eura Mobil GmbH · Kreuznacher Straße 78 · 55576 Spremlingen (Rheinessen)

Tlf. +49 6701 / 203 200 · Telefaks +49 6701 / 203 210 · [info@euramobil.de](mailto:info@euramobil.de) · [www.euramobil.de](http://www.euramobil.de)



**Finn en Eura Mobil her Autoriserte  
forhandlere i nærheten av deg!**