



EURA MOBIL

*Your
Quality Time.*



BOBILER

Sesongen 2023/2024
Modelloversikt og nyheter



Denne PDF-filen inneholder interaktive elementer. Ta hensyn til ev. henvisninger i nettleseren eller i PDF-visningsprogrammet ditt.

EURA MOBIL BASICS

BESTEM DIN EGEN MÅLESTOKK OG SAMMENLIGN SELV!







**INNHOIDS-
FORTEGNELSE**

| | |
|----------------------------------|----|
| Eura Mobil Basics | 02 |
| ALKOVER | |
| Activa One | 10 |
| HALVINTEGRERTE | |
| Profila T/RS | 16 |
| Profila T Mercedes | 24 |
| Contura | 30 |
| INTEGRERTE | |
| Integra Line | 36 |
| Integra | 44 |
| Modellserier og planløsninger | 52 |

STANDARD HOS EURA MOBIL:

- X** Limt karosserilaminering som er forseglet hele veien rundt, av haglbeskyttet, glassfiberforsterket kunststoff (GRP) i Eura Mobil Sealed Structure Technologie Materialkompositt fra luftfartsteknikken: høy vridningsstivhet, beste forbindelsesfasthet (3,5 t på 1m profillengde), fullstendig forsegling mot inn-trengning av fuktighet, det haglbeskyttede overflatematerialet gir hos mange forsikringsselskaper lavere delkaskopremier enn ved sammenlignbare kjøretøyer med aluminiumsplater

- X Oppvarmet og isolert dobbel bunn**
Frostbeskyttet "kjeller", alle tekniske installasjoner er installert beskyttet i den doble bunnen i stedet for inne i kjøretøyet eller i undergulvet
- X Ekstra oppbevaringsrom i den doble bunnen med tilgang fra innsiden**
Den doble bunnen gir ekstra oppbevaringsmuligheter eller gulvhyller som kan nås fra innsiden
- X Vintersikret iht. EN 1646-2**
Rask oppvarming av innsiden og garanti for at vannsystemet fungerer selv ved svært lave temperaturer (testsyklus med en utetemperatur på -15 grader)
- X Trefrie GRP-vegger med gjennomgående isolering**
Materialer som ikke råtner selv om det trenger inn fuktighet, reparasjonsvennlig, effektiv isolering uten kuldebroer i vegg
- X Robuste møbler (3 års garanti)**
Vridningsfaste møbler med lang levetid og lav støytvikling under kjøring
- X Overskap med stabile metallåpnere og støydemping**
Overskap med lang levetid, stille lukking
- X Lettkonstruksjonsgulvplate av GRP**
Redusert vekt for mer nyttelast og gulvplate som er beskyttet mot fuktighet, veisalt, smuss og drivstoff
- X 10 års tetthetsgaranti for påbygget (opp til 150.000 km)**
Eura Mobil står for høy kvalitet, og garanterer derfor høy sikkerhet og risikobeskyttelse mot ev. feil på påbygget
- X Vanntanker beskyttet i den isolerte og oppvarmede doble bunnen**
Vanntanker er godt beskyttet mot mekaniske skader samt mot funksjonsbegrensninger forårsaket av frost
- X Gulvvarmeeffekt i gulvet**
Behagelig gulvtemperatur, du kan gå barføtt også om vinteren!
- X Senger med sengebunn med kaldskumdrasser med 7 soner**
Senger med god underlufting og komfortable madrasser for avslappet nattero
- X Bred dør til påbygget med vindu**
Enkel tilgang, mer lys, utsyn til besøkende foran døren
- X Isolerte rammevinduer med myggnetting, flukter med ytterveggen**
Harmonisk integrering i kjøretøydesignen, effektiv isolering
- X Robust karosseriterskel i aluminium**
Stabil fenderlist mot lette skader på grunn av sammenstøt
- X 2 hurtiglås-tømmeventiler for ferskvann i den oppvarmede og isolerte doble bunnen**
Bekvem tømning av vanntanken innenfra
- X Elektrisk betjent utløpsventil eller manuell tømmekean (ved alkovermodeller) i det oppvarmede området**
Enkel og renslig tømning av avløpsvanntanken
- X Mini-Heki takluker**
Takluker med lang levetid, lette å åpne med flere luftestillinger
- X Minst 140 liter ferskvannstankkapasitet**
Stor ferskvannskapasitet for høyere uavhengighet for ekstern vannforsyning
- X Trykkvannssystem**
Vannsystem som reagerer uten forsinkelse, vanntrykk som hjemme

HVIS DU LIKER DET SPESEIELLE...



I en moderne, landlig stil har vi laget omgivelsene "Natural Heritage". Et moderne bomiljø med dempede farger, puristiske former og naturlig inntrykk omgir deg i alle Profila-modeller på Mercedes. Naturelementer fra landskap og håndverkmessig behandlede grunnstoffer er mønsteret for den spennende materialblandingen i den nye møbelarkitekturen. Fra første øyeblikk kan du nyte en uforglemmelig og avslappende feriefølelse som tar deg ut av hverdagens monotoni på en stilsikker måte.

NATUR



...VI DU ELSKE DE NYE BOMILJØENE FRA EURA MOBIL

Lyst på selskap

Naturlig innbydende – slik kan du sammenfatte utstrålingen til Natural Heritage. Uansett om du er alene eller har selskap, føler du deg straks hjemme uansett hvor reisen går. Slik blir denne totale harmonien som skapes ut fra alt liv i omgivelsene uten glitter eller masete blikkfang, kanskje den viktigste forutsetningen for indre ro når du er på farten. Nyt det, for det har du fortjent.





TR



Chalet-Mobil 2013



TILBAKE TIL OPPRINNELSEN

...

...slik kan vi beskrive det nye evolusjonstrinnet for vårt Chalet-interiør i Profila-serien. Med den nye tolkningen i "Chalet Rustico" vender vi tilbake til kjernen av det tradisjonelle chaletet og gir det samtidig et nytt ansikt innenfor rammen av den nye møbelarkitekturen.

ADISJON



Chalet-Rustico 2023

Den opprinnelige, landlige karakteren fremheves sterkere og settes i scene på en markant og moderne måte. Også her preger naturens mønstre omgivelsene. La deg begeistre av beroligende, harmoniske bomiljøet med en helt egen identitet og intensitet.





OPPR



På møblene er Natural Heritage preget av en nøttetredekor med grovt naturmønster. Du legger også merke til markante mønstret i pinjedekor i møbeldekslene. Kjøkkenet er holdt i en elegant, steingrå skiferlook. I Chalet Rustico minner kjøkkenet i Chalet-eik med lyse arbeidsflater i samspill med hvite møbeldeksler om moderne kjøkkener i hus på landet.

MED NATUREN SOM UTGANGS- PUNKT...

INNELSE



Håndtakene i de to nye bomiljøene er i opprinnelig støpejernsoptikk og føyer seg inn i møblenes naturlige estetikk like harmonisk som de mattsorte armaturene. I bomiljøet overrasker også de nye omgivelsene med retro-moderne gjenklang ved bruk av cord-tekstiler og veggforblendinger i filtoptikk. Mangelen på all krom-dekor gir mindre følsomhet for flekker, og viser den praktiske siden av det nye interiøret sammen med gulvet i moderne betongoptikk.

ALKOVER
ACTIVA ONE

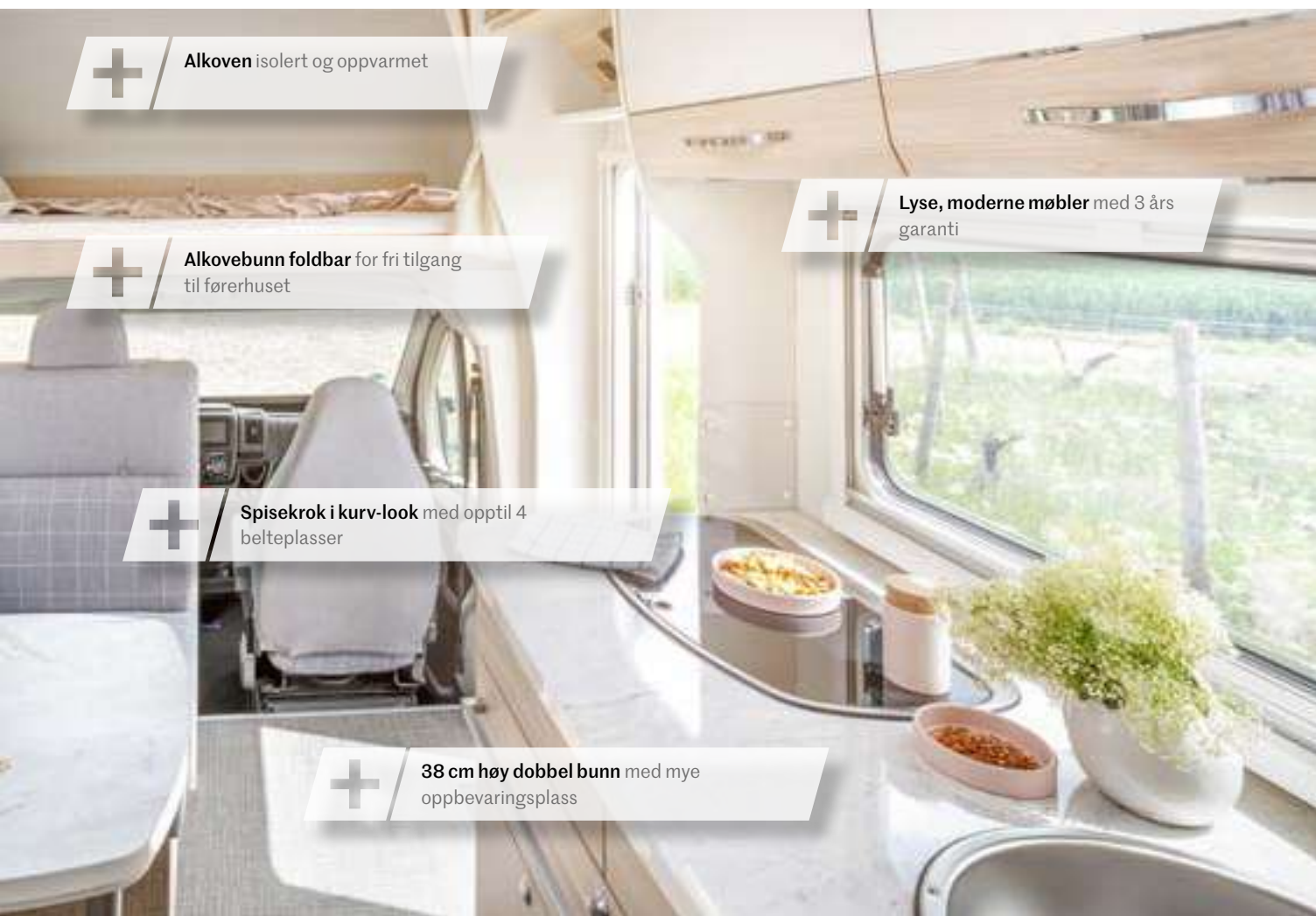


FAMILIEN HAR FORKJØRSRETT!

I Activa One er de tradisjonelle styrkene til Eura Mobil konsentrert fullt og helt om familiens behov: stor oppbevaringsplass for bagasje og leker i den doble bunnen og bagasjerommet, mye plass for hele familien og robuste møbler inne i bilen gjør Activa One til førstevalget for både store og små campere. GRP-karosseriet har lang levetid og utmerket støtstyrke, og med 10 års tetthetsgaranti danner det en stabil ryggrad for mange, problemfrie familieferier.

Planløsningseksempel: AOne 690 VB ►





Alkoven isolert og oppvarmet



Alkovebunn foldbar for fri tilgang til førerhuset



Spisekrok i kurv-look med opptil 4 belteplasser



38 cm høy dobbel bunn med mye oppbevaringsplass



Lyse, moderne møbler med 3 års garanti



▲ Planløsningseksempel: AOne 650 HS

ALKOVER
ACTIVA ONE



Køkken med 142 l kjøleskap, brede skuffer og stang for kopphåndkle

Planløsningseksempel: AOne 690 VB ►

ALLE HAR EN YNDLINGSPLASS ...

... dette kunne vært mottoet for Aactiva One-modeller. Både i den midtre sittegruppen og i det store kjøkkenet med ekstra mye skaplass og i egne barnerom i alkoven, og i området bak og ... Godt humør lurer i alle kroker. Livskvalitet over alt!



Robuste overskap med aluminiumsprofiler og elementer som beskytter mot klapping



Barnerom med uttrekkbare køyesenger og sittegruppe



Stort klesskap



ALKOVER
ACTIVA ONE



◀ Plass der du trenger det. Stor romdusj eller stort vaskerom med mye plass foran vasken? Ja takk, begge deler!

LEKENDE LETT Å BETJENE ...

Badet, med den svingbare vasken, forener mye moro og flott funksjon. Når den er svingt til siden, har du også full bevegelsesfrihet når du dusjer. Oppbevaringskapet med hjørnehyller er alltid for hånden, og varmluftsdyser gjør badet koselig og varmt, akkurat som hjemme!

DETALJER OG HØYDEPUNKTER

Det er ikke uten grunn at alkoverne fra Eura Mobil kjemper alltid om seieren i klassen ved det årlige valget av årets mobil. Den pålitelige teknikken, de praktiske romdelingene og den høye kvaliteten på material og bearbeiding har lenge blitt snakket om. Og likevel har Activa One flere detaljer å oppdage - og disse gjør også en forskjell.



Dråpesamler

I den dreibare vannutløpet for kjøkkenarmaturen skjuler det seg en fiffig detalj. Irriterende drypping og tørking er ikke lenger nødvendig. Trykkvannssystemet i Activa One sørger for etterfylling av vann nesten uten forsinkelse, akkurat som hjemme.



Alkover

I oppvarmede og isolerte alkover kan du slappe godt av. Sengen på 160 x 210 cm hviler på en stabil sengeramme og er beskyttet mot nedkjøling med effektiv isolasjon i vegger og tak, av alkovebunnen og av varmluftsdysene.



Fleksibilitet er trumfkortet

Bak på A One 690 VB kan du bestemme spontant om du har en dobbelseng oppe og bare en enkeltseng nede, eller omvendt, eller kun to enkeltsenger, eller kun to dobbeltsenger - alt er mulig med den uttrekkbare sengerammen.



Bord, sving deg!

Bordplaten er utstyrt med en svingbar forlengelse slik at hele familien har nok plass til å sette fra seg ting under måltidene. Den er alltid der når du trenger den, og aldri i veien når du bruker gjennomgangen.



Enkeltsenger i alkoven

I A One 650 HS kan du hvile på 2 m lange enkeltsenger i alkoven. Den som vil, kan også legge inn et mellomstykke og lage en romslig dobbeltseng.



Stor basiskjeller

Stor høyde på den doble bunnen + individuelt delbart oppbevaringsrom = plass, akkurat der hvor du trenger det. Mulig med oppbevaringsromdeling helt etter ønske hos din autoriserte forhandler. Hos Eura Mobil naturligvis frostsikker og med gulvvarmeeffekt.



Tydelige kanter

Enda en slik skjult, diskret detalj som gjør en forskjell: med de robuste aluminiumsprofilene tåler du mye stein eller kvister på veien uten å få varige karosseriskader - dette skåner både lommeboka og nervene.



Rund sittegruppe uten tap av oppbevaringsplass

Sikkerhetsbeltene i sittegruppen på HS-modeller er festet i aluminiumsprofiler på veggen. Slik beholder du all oppbevaringsplass i den doble bunnen.



Perfekt form

Det er ikke bare de indre verdiene som teller - den dynamisk buede alkovefronten gjør også inntrykk. Med den haglbeskyttede GFK-overflaten og toningen av førerhuset er også praktiske fordeler fremhevet.



REISEKOMFORT NED TIL MINSTE DETALJ

Den aktuelle trenden er planløsninger med sofaer som ligger mot hverandre, såkalte Face to face-planløsninger. I tillegg til den åpne romeffekten gir disse variantene også spesielt brede, komfortable sofaer med ekstra belteplasser som kan svinges ut ved behov. Som alltid i Eura Mobil: den ekstra oppbevaringsplassen i den doble bunnen og bagasjerommet samt den smarte utformingen av kjøkkenet og badet. Spesielt ved Profila RS, med heveseng i flukt med taket, viser Face to face-planløsningene sine spesielle fordeler. I tillegg til ekstra bevegelsesfrihet og sittekomfort, kommer også mer lys gjennom to store vinduer på begge sider av sittegruppen.

Planløsningseksempel: PT 720 EF ►





HALVINTEGRERTE
PROFILA T / RS



Stort
panoramatakvindu



Overskap i én linje gjennomgående
til inn i førerhuset



To utsvingbare enkeltseter med
Isofix-holder



Bord med nedfellbar
plate



▲ Planløsningseksempel: PRS 675 SB

HALVINTEGRELTE
PROFILA T / RS



Planløsningseksempel: PRS 675 SB ►

FOR ALLE SOM ER HELT UTHVILT

I de halvintegrerte fra Eura Mobil vokser reisegleden hver dag. En gjennomtenkt romergonomi med optimal bevegelsesfrihet og åpne synslinjer danner grunnlaget for høy velværefaktor. I samspillet med det omfattende komfortutstyret og det høyverdige materialutvalget nyter du den beste tiden i nye Chalet "Rustico". La deg imponere!



HALVINTEGRERTE
PROFILA T / RS



Praktisk krydderhylle



Kjøkkenblokk med mye arbeidsflate og dype skuffer som tåler høy belastning.





▲ Planløsningseksempel: PT 720 EF



VEIEN TIL HJERTET GÅR GJENNOM MAGEN ...

... det blir tydelig ved første blick på det ergonomiske buede kjøkkensenteret i EF-planløsningene. Nydelig detaljarbeid på krydderhyllen kommer sammen med stor arbeidsflate og ent praktisk, påsatt kokefelt.

◀ Planløsningseksempel: PT 720 EF

HALVINTEGRERTE
PROFILA T / RS

SKAL VI VEDDE OM AT ...

... du vil ha nydelige drømmer i din Profila? Brede kaldskumdrasser på stabile sengebunner med god underlufting og justerbar hodedel utgjør det komfortable grunnlaget for avslappet nattero. For enda mer komfort har plassert vi leselamper, USB-kontakter og klesskap innen rekkevidde. Ved den sentralt plasserte dobbelsengen i QF-modellene kan du i tillegg variere høyden på sengen. Planløsningene opp til 7 m overbeviser med et kompakt vaskerom med integrert dusjkabinett og svingbar vask. Slik får du rikelig med bevegelsesfrihet på kompakt grunnflate. Det nye badet: speilet kan skyves til side i alle planløsninger og sørger for mer lys og luft på badet.



▲ Planløsningseksempel: PT 720 EF



◀ Planløsningseksempel:
 PT 720 EF

DETALJER OG HØYDEPUNKTER

Mange detaljer, ett konsept. I de enkelte planløsningene i Profila-modellserien finner alle sine helt personlige høydepunkter. Den utpregede funksjonaliteten i stilfulle Premium-omgivelser er felles for alle.



Fritt gjennomgrep

I de store oppbevaringsrommene i 730 EF har du enkel tilgang til innholdet innenfra, og du kan laste dem like enkelt utenfra.



Variabelt oppbevaringsrom

I QF-modellene gir den høydejusterbare sengen til og med plass for transport av sykler.



Romforvandling

Med romdelerdøren fra kjøkkenet til badet og de to skyvedørene fra badet til soverommet forvandler du badet til påkledningsrom i en håndvending.



Klar kvalitetsmelding

Stabil GRP-takkassett for hevesengen i Profila RS i stedet for enkelt veggoppsving med buet standardtak.



Enkel endring

I en håndvending forvandler du sofaene i EF- og QF-planløsningene til enkeltseter i kjøreretningen – inkludert Isofix-feste.



Ekstra soverom

730 EF overtar en spesialrolle i modellprogrammet. Med de lave enkelt sengene og badet som er installert over hele kjøretøybrønnen, har denne planløsningen to rom det kan gås i bak.



For storvokste

Enkelt sengvariantene EB / EF har store bagasjerom og komfortable senger med opp til 196 cm lange senger. Under skjuler det seg et klesskap, eller et klesrom under den andre sengen.



Perfekt betjeningskomfort

Med et tastetrykk kan du tømme avløpsvann-tanken fra bagasjerommet på en enkel måte. Ingen skitne hender, ingen bøying – ren komfort.



Speil eller vindu på badet?

Begge: speilskapet kan skyves til siden for mer lys og luft. Baderomsvinduet "gjemmer seg" bak - perfekt utnyttelse av plass og maksimal variasjon for enda mer komfort.



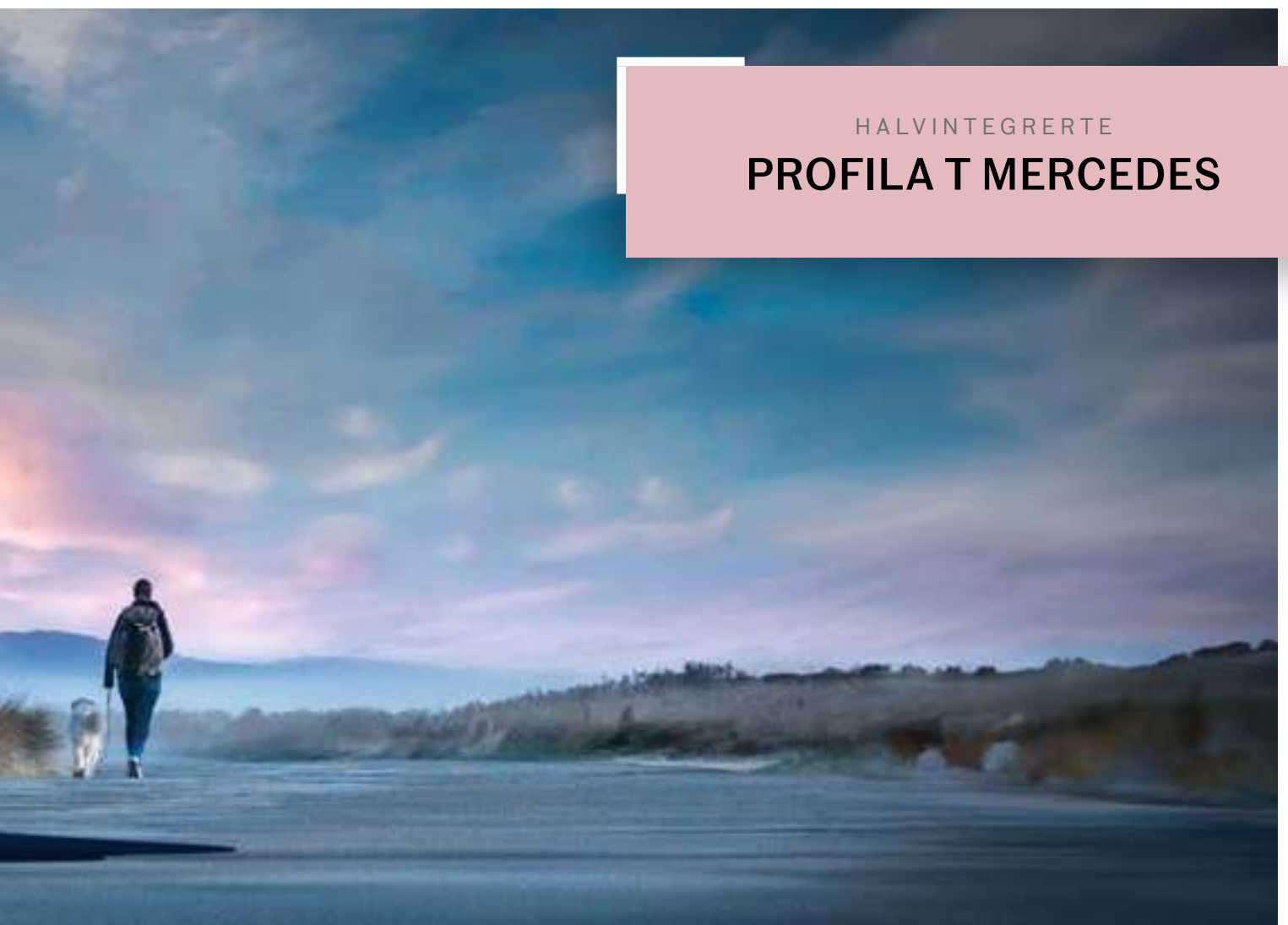
DEN EKSKLUSIVE MÅTEN

Profila T på Mercedes Benz lover ren ferieglede.

Med mye kjærlighet til detaljer har vi nå brakt vår bestselgende modellserie til den ypperste fullkommenhet i kombinasjon med Mercedes Sprinter-chassiset. Det elegante og dynamiske utseendet er bare det følelsesmessige uttrykket til disse modellseriene – evolusjon på første blick. Innvendig imponerer den nye, eksklusive “Natural Heritage”-stemningen med sin naturlige utstråling.



HALVINTEGRERTE PROFIL T MERCEDES



Flat takforbindelse for dynamisk design og strømningssegenskaper



Panoramatakvindu som kan vippes opp over førerhuset



Flytende overgang fra oppholdsrommet og inn i førerhuset



Nøyaktig tilpasset takutsnitt med maksimal plass over hodet



Førerhus med moderne sikkerhets- og assistansesystemer

HALVINTEGRERTE PROFILA T MERCEDES



Planløsningseksempel: PT 726 EF „Chalet Rustico“ ▲

VIRKELIG AVSLAPPING

De svært praktiske fordelene i de nye Profila Top-modellene kan du ses og nytes: med AL-KO dypramme varmtvann-soppvarming fra Alde og en 19,5 cm forhøyet dobbel bunn har de nye tilgangene attributter i luksusklassen inkludert i standardutstyret. Soltaket som kan vippe opp, bringer enda mer frisk luft inn i førerhuset.



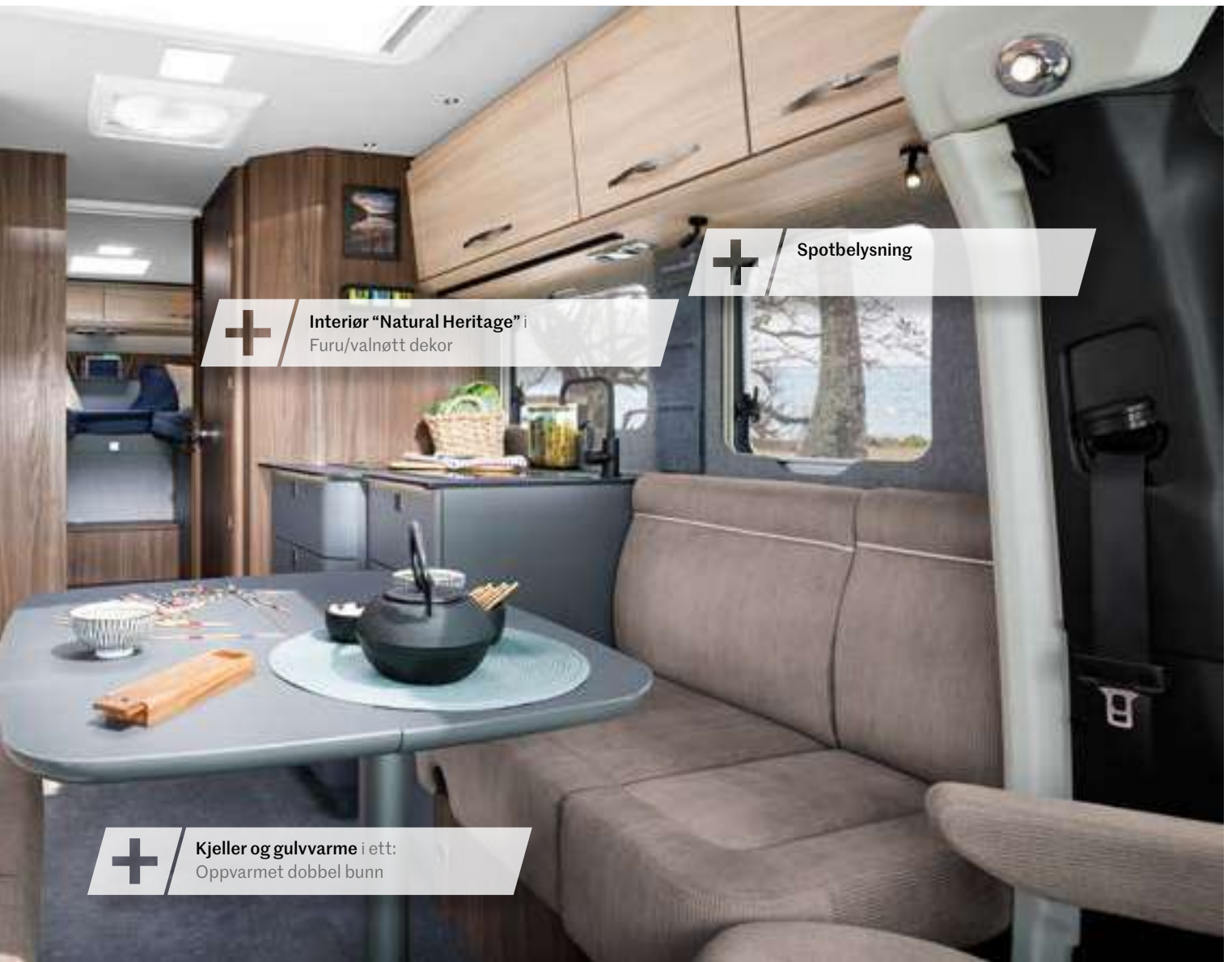
Frie synslinjer for en romslig romfølelse

Planløsningseksempel: PT 726 EF
„Natural Heritage“ ►



REN REISEGLEDE

I den kompakte 696 EB overrasker kjøkkenet med uvanlig stor arbeidsflate, høyt kjøleskap og romslig underskap med stabile kjøkkenskuffer og lukkedemping. Badet overbeviser med stor variasjon og mye bevegelsesfrihet takket være den svingbare servanten. Modellene 726 EF og 726 QF har endra mer frirom i rombadene og egner seg perfekt som separat påkledningsrom.



Interiør "Natural Heritage" i Furu/valnøtt dekor



Spotbelysning



Kjeller og gulvvarme i ett:
Oppvarmet dobbel bunn

HALVINTEGRERTE PROFILA T MERCEDES

Planløsningseksempel: PT 726 EF „Natural Heritage“ ▼



ET SENTER FOR RO

I de komfortable, opp til 2,03 m lange sengene kan du slappe helt av. Under dem finner du det store bagasjerommet og de store klesskapene, som har godt med plass selv for stor bagasje.



Planløsningseksempel: PT 726 EF „Natural Heritage“ ►

DETALJER OG HØYDEPUNKTER

Nye Profila T på Mercedes er i en helt egen klasse.

Med AL-KO dypramme, varmtvannsoppvarming fra Alde og panoramatakvindu som kan vippes opp samt eksklusivt Mercedes-chassis får du en nesten perfekt kombinasjon.



En lettveker i klassen

Med AL-KO dypramme og konsekvent lettkonstruksjon har Profila T på Mercedes praktiske verdier for tilleggslast.



Alltid tilgjengelig

I gulvlukene og oppbevaringsrommene i den doble bunnen finner du mye ekstra oppbevaringsplass, som er tilgjengelig innenfra i en håndvending.



Perfekt betjeningskomfort

Med et tastetrykk kan du tømme avløpsvann-tanken fra bagasjerommet på en enkel måte. Ingen skitne hender, ingen bøying – ren komfort.



Innbydende

Under sengene er det også plass til stor bagasje eller sykler i det senkede bagasjerommet.



Ny stjernetid

Det moderne førerhuset til Mercedes Sprinter med innovative sikkerhets- og assistansesystemer formidler en avslappet reisekomfort.



For friluftsentusiaster

Det nye panoramatakvinduet som kan vippes opp (tilleggsutstyr), garanterer mye lys og luft i førerhuset. I kombinasjon med en takluke over sittegruppen danner det den ultimate friskluftoase på varme dager.



Genial garderobe Speil eller vindu på badet?

Begge: speilskapet kan skyves til siden for mer lys og luft. Baderomsvinduet "gjemmer seg" bak - perfekt utnyttelse av plass og maksimal variasjon for enda mer komfort.



Komfortsone

Med varmtvannsoppvarmingen fra Alde oppnår du varmekomfort som hjemme – fullstendig trekkfri og med konstant varmeavgivelse.



Luke for hurtiglasting

Det utvendige oppbevaringsrommet som er integrert i karosseriet i en bekvem lastehøyde, kan utnyttes optimalt i modellene fra 696 EB for utstyr som brukes ofte for oppstillingsplassen.



FERIELIV UNDER STJERNENE

Reis og slapp av i femstjerners omgivelser – slik karakteriseres ferien i Contura. Oppholdsrommet i Contura har belysning og skinnende møbler med kromdekor, elegante møbeltrekk med pyntesømmer og stilfullt tilbehør. Her kan du virkelig koble ut. Panoramataket Starlight Dome, med 20 % mer flate enn en takluke, løfter deg opp og lar deg se stjernene på en helt ny måte.

Planløsningseksempel: C 766 EF ►



HALVINTEGRELTE
CONTURA



Elegante møbler i høyglansoptikk



Perfekt skreddersydd takutsnitt
for optimal plass over hodet



Superbequem **Face to Face**-sittegruppe med nedfellbart bord



Stilfulle møbeltrekk med fine dekorsømmer

HALVINTEGRERTE CONTURA


Planløsningseksempel: C 766 EF ▼



AKKURAT SOM DU LIKER DET

I kjøkkenet med ergonomisk buet front, venter et stjernekjøkken på deg under stjernehimlen. Fine detaljer slik som skuffer med indirekte belysning, arbeidsplate i mineralstoff, det store kjøleskapet (i kombinasjon med stekeovn som ekstrautstyr) fremhever interiørets eksklusive karakter også her.

Planløsningseksempel: C 766 EF ▼



Dusjsøyle med bakgrunnsbelysning og regndusj



Romdelerdører til høyre og venstre ved kjøretøyer med rombad

VELVÆ- REOASE

Bak finner du enda mer luksus: regndusj og sivgressmosaikk med bakgrunnsbelysning gjør badet til et elegant wellness-område med stilfulle vegger i skiferoptikk.

◀ Planløsningseksempel: C 766 EF

HALVINTEGRERTE
CONTURA



Planløsningseksempel: C 766 EF ▲

VAKKERT

De skinnende overflatene på skapdørene danner et eksklusivt arrangement i soverommet i Cortura.

DETALJER OG HØYDEPUNKTER



Oppbevaringsrom under overskap

Rommene under overskapene med indirekte belysning, er perfekt for bøker, smarttelefoner og andre småting



Til tjeneste

Det sentrale tekniske rommet binder sammen vannutløpskraner og andre tekniske tilkoblinger i et rom i sideveggen som er lett å nå via en oppbevaringsluke.



Starlight Dome panoramatak 20 % mer flate enn en takluke som kan løftes og vippes, og 100 % begeistring med Smartlift- og -funksjon ved en garantert orkesterplass under stjernehimmelen. Løft med to fingre - ingen sveiver! Garanterer et oppholdsrom fylt av dagslys i kombinasjon med panoramaglasset i hvelvingen.



Førerhus

Relingen rundet takutsnittet er laget med elegant passform og optimal plass til hodet. De integrerte leselampene er tilpasset vakker måte.



Alltid rent

Avløpsvanntanken tømmes enkelt og greit med et tastetrykk ved hjelp av den elektriske utløpsventilen – et kamera om bord leder føreren direkte over utløpsjakten på oppstillingsplassen (*ekstra*styr).



Utforming bak

En tredimensjonalt utformet, helstøpt bakvegg inkludert LED_blinklys med retningsvisende følgelys viser Conturas klasse på lang avstand.



Kjærlighet til detaljer

Flotte møbeltrekk og ryggputer med dekorsømmer sammen med de elegante møblene, gir oppholdsrommet et uforglemmelig utseende.



Elegant og praktisk

På badet begeistrer de elegante omgivelsene med skifertonedede vegger, påsatt vask og armaturer av høy kvalitet. Oppvarmingen fra Alde sørger for perfekt varmekomfort på badet.



Du føler deg hjemme

... ikke minst på grunn av den trekkfrie og konstante varmekomforten fra varmtvann-soppvarmingen. Med konvektorene i den doble bunnen fungerer den også som behagelig temperert gulvvarme.



Sikkerhet på nytt nivå

Med de moderne sikkerhets- og assistansesystemene i MB Springer er du avslappet, sikker og dynamisk på veien.



UFORGLEMMELIGE REISEOPPLEVELSER

Allerede utsiden av Integra Line viser Premium-kravet til Eura Mobil for de integrerte. Den nøye utformede GRP-fronten med doble LED-lykter (ekstrautstyr) og den markante kjølergrillen gir ikke bare optiske design-attributter, men formidler også optimal sikt og høy kjøresikkerhet forover med den store panoramafront-ruten med kort frontoverheng.

Planløsningseksempel: IL 720 EF ►





INTEGRERTE
INTEGRA LINE



Stor **panoramafrontrute** med optimalt synsfelt og mye lys



Sofa med opp til 1,60 m bredde og to utsvingbare enkeltseter



Romslig **sittegruppe** for opp til 7 personer

INTEGRERTE INTEGRA LINE

Planløsningseksempel: IL 695 LF ▶



Flott romeffekt på kompakt lengde



Rombad med variabelt, kjempestort klesskap



Kjøkken med nedfellbart deksel og senkbart armatur



Belteintegrerte, dreibare førerhusseter med armlene





ROM FOR DRØMMER

I oppholdsrommet begeistres du av den praktiske romeffekten. Allerede ved de kompakte planløsningene i 7 m-klassen formidler Integra Line god plass til hodet med panoramaglass hele veien rundt og hevesengen som er plassert tett ved taket.

INTEGRERTE INTEGRA LINE



Planløsningseksempel: IL 720 EB ▲

FANTASTISK ROMSLIG

Når du tar en titt inn i området bak, legger du spesielt merke til de separate bade- og soveområdene med mange bruksmuligheter.

De reisende er alltid diskret avskjermet uten at hverdagslige sysler begrenses av andre områder - både i påkledningsrommet, i den "rene" dusjdelen eller i soverommet som kan lukkes med en skyvedør.

Planløsningseksempel: IL 720 EB ▶



Dusjsøyle med bakgrunnsbelysning og regndusj



Påsatt vask med høyverdig armatur



Varmluftsdyser for behagelig temperering av badet



Romdelerdører til høyre og venstre ved kjøretøyer med rombad

◀ Planløsningseksempel: IL 720 EB

INTEGRERTE
INTEGRA LINE



◀ Planløsningseksempel:
IL 720 EB

ÅPEN FOR NYE GLEDER

Kjøkkenet er lyst og åpent – alltid med mye bevegelsesfrihet takket være den buede kjøkkenfronten, med høyt kjøleskap og med store skuffer.

DETALJER OG HØYDEPUNKTER

Med den fantastiske romkomforten er styrkene til Integra Line beskrevet bare ytterst ufullstendig. Det er spesielt i det elegante og moderne GRP-skallet at de enkelte modellene har flere ess i ernet.



GFK-frontmasken ...

... er helstøpt, ikke bare optisk, men også konstruktivt, og bidrar til karosseriets høye stabilitet med nøyaktig tilpasning og høy fasthet.



Short Cabin-prinsipp

Det korte førerhusoverhenget med en front som faller bratt og kortere instrumentpanelet bak den store panoramafontruten, gir optimal oversikt over veien. På denne måten minimeres dødvinkelen i synsfeltet foran bilen.



Safety First

De valgfrie LED-hovedlyktene med statisk kurvvelys gir ansikt til IL og lyser opp kjørebane optimalt når det er mørkt.



Gjennomtenkte detaljer

Aluminiumssatinert gripeplate tredimensjonal og haptisk registrerbar overflatekvalitet satinerte på instrumentholderen er bare to eksempler på den utmerkede kvaliteten på materialer og behandling i Integra Line.



Praktisk boks

På passasjersiden i førerhuset finner du et praktisk oppbevaringsrom for reiselitteratur, ladere og andre småting. I en stilig og stabil "Chalet"-eik-utførelse - typisk for Eura Mobil.



Bagasjerom

Under klesskapet er det også plass til stor bagasje eller sykler i det senkede bagasjerommet.



Direkte tilgang

Du har også tilgang til bagasjerommet innenfra. Dette er praktisk når du trenger å henge opp våte klær til tørk på badet uten at du må bære dem igjennom bilen først (IL 695).



Perfekt betjeningskomfort

Med et tastetrykk kan du tømme avløpsvannet tanken fra bagasjerommet på en enkel måte. Ingen skitne hender, ingen bøying – ren komfort.



Stor kino

32"-skjermen kan svinges ut av veggfestet i inngangsområdet og kan ses perfekt fra hele sittegruppen (IL 695 LF).



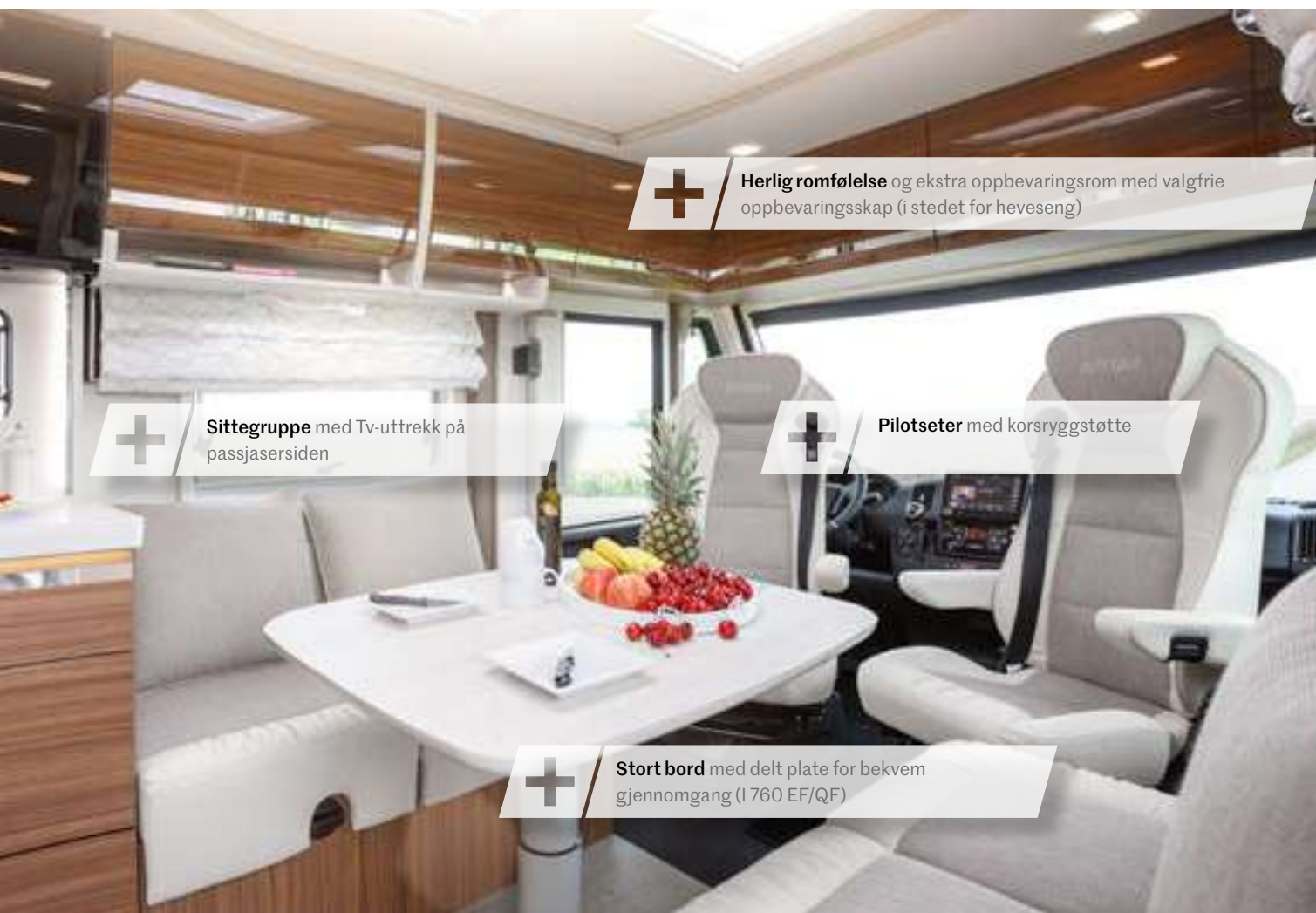
SIKKERHETEN KOMMER FØRST ...

... når du er på tur i Integra. I den luksusintegrerte fra Eura Mobil beholder du alltid oversikten forover takket være LED-lykter og kort instrumentpanel foran panoramafontruten, samtidig som du også har fullt utsyn bakover med ryggekamera og speil i vidvinkel-feltet. LED-baklysene med blinklys med retningsvisende følgelys sørger i tillegg for at du blir sett.





INTEGRERTE
INTEGRA



Herlig romfølelse og ekstra oppbevaringsrom med valgfrie oppbevaringsskap (i stedet for heveseng)



Sittegruppe med Tv-uttrekk på passasjersiden



Pilotseter med korsryggstøtte



Stort bord med delt plate for bekvem gjennomgang (I 760 EF/QF)



FRIROM FOR KREATIVE KJØKKENIDEER

Den ergonomisk buede kjøkkenblokken med påsatte plater, stekeovn, kaffemaskinheis og krydderhylle med indirekte belysning, får sin spesielle sjarm fra materialkombinasjonen med skinnende skapfronter og silkematte arbeidsflater i mineralstoff.



Luksuriøst oppholdsrom
for opp til 7 personer

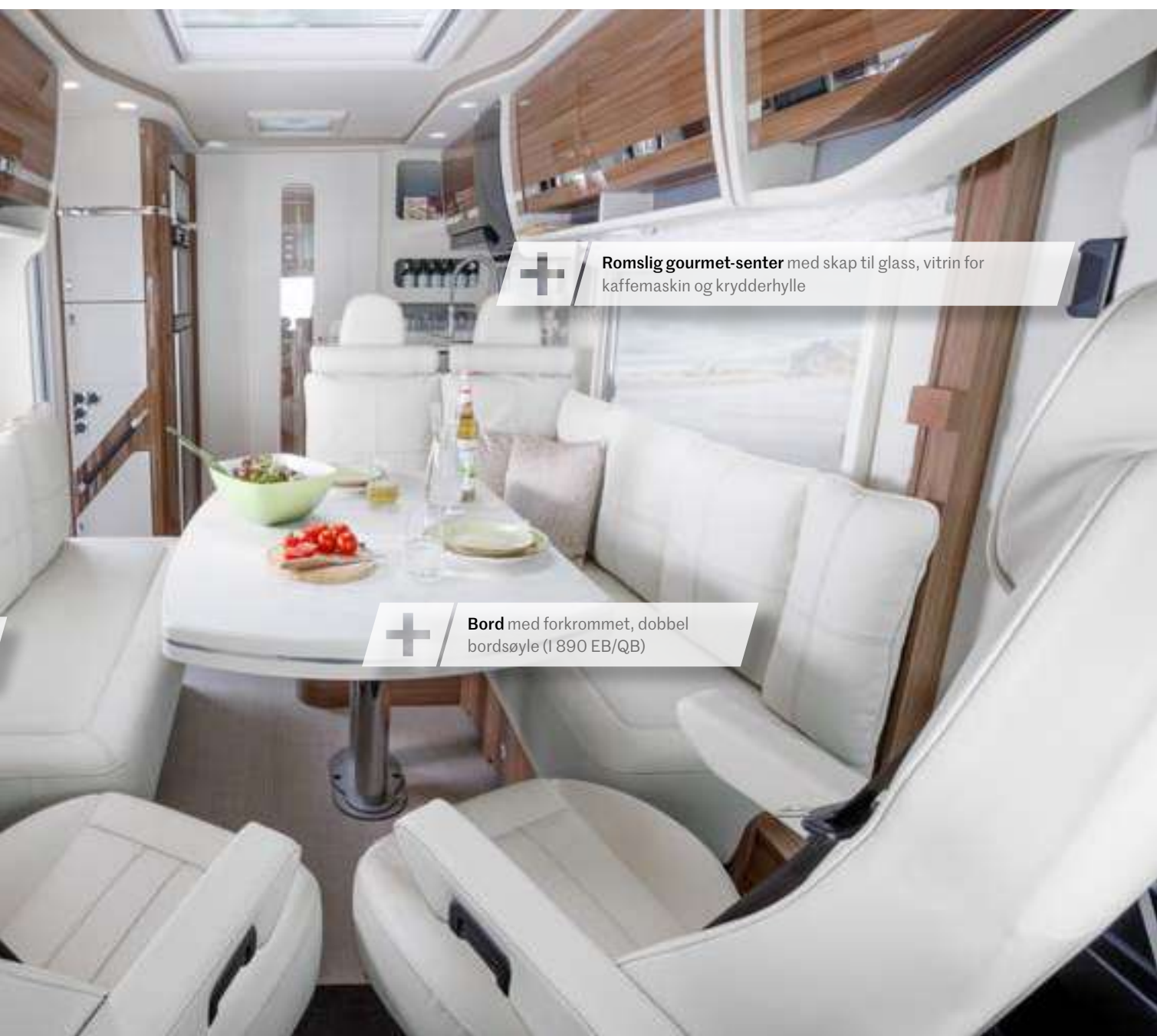


Komfortseter med korsryggstøtte
og setevarme (ekstrautstyr)



INTEGRERTE INTEGRA

◀ Planløsningseksempel: I 890 EB/QB



Romslig gourmet-senter med skap til glass, vitrin for kaffemaskin og krydderhylle



Bord med forkrommet, dobbel bordsøyle (I 890 EB/QB)

INTEGRERTE INTEGRA



SOM SKAPT FOR LIDENSKAP

To store enkeltssenger med 2 m eller 1,95 m lengde over et stort bagasjerom og flere oppbevaringsrom i skapene bak er det utslagsgivende, funksjonelle argumentet for valg av EB-modeller. Omgivelser som skapes av bakvegg med indirekte belysning og kromdekor, sammen med belyste takbjelke, tryller fram en passende atmosfære.



◀ Planløsningseksempel:
I 760 EF/890 EB

Ekstra komfort gis av den 1,50 m brede, justerbare sentralsengen med hodedel som kan vippes opp i Integra 760 QF / 890 QB. Med klesrommet i fotenden, de to klesskapene samt de to hjørneskapene gir planløsningen mange oppbevaringsmuligheter bak, som er lette å komme til.



INTEGRERTE
INTEGRA

FULLFØRT MED STIL ...

... av bad og kjøkken med raffinert stemningsbelysning, mineralstoffoverflater av høy kvalitet samt skinnende møbelfronter med krominnlegg og førsteklasses detaljløsninger. I rombadet gir dusjveggen, med bakgrunnsbelysning og sivgressmosaikk, og vaskeromskledningen i elegant skiferoptikk et helt eget preg.



▲ Planløsningseksempel:
I 890 EB/QB



◀ Planløsningseksempel:
I 890 EB/QB

DETALJER OG HØYDEPUNKTER

Ved Integra presenterer luksusmodellen seg som stilfull og uten å være påtrengende. Den er ikke nødvendigvis et blikkfang, men har elegant design og funksjonell perfektion.



Et lysende eksempel

LED-lektene begeistrer med dagslysbelysning av kjørebanelen. Det statiske kurvlyset støtter ved avkjøringer og kjøring i kurver.



Enkelt og greit

Den elektriske hevesengen senkes til bekvem innstigningshøyde med ett tastetrykk, og er lett å nå via setene.



Til tjeneste

Det sentrale tekniske rommet binder sammen vannutløpskraner og andre tekniske tilkoblinger i et rom i sideveggen som er lett å nå via en oppbevaringsluke.



Ordensvakter

I bagasjerommet sørger et ordenssystem med variable bokser som festes til veggen, for at alt er på riktig plass.



Dobbelt pakket ... bedre isolasjon

I siderutene i førerhuset finner du effektive, doble glass og frontruten er utstyrt med persiener, som både beskytter mot innsyn og isolerer (tilleggsutstyr).



Alltid rent

Avløpsvanntanken tømmes enkelt og greit med et tastetrykk ved hjelp av den elektriske utløpsventilen – et kamera om bord leder føreren direkte over utløpssjaktken på oppstillingsplassen (ekstraustyr).



Vakker bakside

Også bakfra er Integra stilig å se på. Den tredimensjonalt formede GFK-veggen, laget i én del, er et bevis på stor, konstruktiv kunnskap – og profesjonell design.



Tilleggslast etter mål

Ved Integra 760 står AL-KO med to eller tre aksler til disposisjon. Hvis du ønsker enklere håndtering, velger du to aksler, hvis det handler om tilleggslast, går du for tre aksler.

MODELLSERIE OG PLANLØSNINGER



ACTIVA ONE



A ONE 570 HS 5,99 m



NY

A ONE 630 LS 6,44 m



A ONE 650 HS 6,50 m



A ONE 690 HB 6,99 m



A ONE 690 VB 6,99 m



PROFILA T



PT 660 EB 6,99 m



PT 675 SB 6,99 m



PT 695 EB 6,99 m



PT 720 EB 7,41 m



PT 720 EF 7,41 m



PT 720 QF 7,57 m



PT 730 EF 7,57 m



PROFILA RS



PRS 675 SB 6,99 m



PRS 695 EB 6,99 m



PRS 695 HB 6,99 m



PRS 720 EB 7,41 m



PRS 720 EF 7,41 m



PRS 720 QF 7,57 m



PRS 730 EF 7,57 m



PROFILA T MERCEDES



PT 696 EB 7,12 m



PT 726 EF 7,44 m



PT 726 QF 7,61 m



6 m

7 m

8 m

9 m



EURA MOBIL

Your Quality Time.



All informasjon i denne brosjyren henviser til produkter som er oppført her, og gjelder ikke for andre produkter i Eura Mobil.

Modellene som er avbildet i denne brosjyren, viser utstyret i Tyskland. De inneholder delvis også spesialutstyr og tilbehør som ikke er inkludert i standard leveringsomfang. Alle vektangivelser er verdier med en svingningsvariasjon på +/- 5 prosent.

I forskjellige land er avvik fra de beskrevne modellvarianten mulig på grunn av lovfestede bestemmelser. Skaff deg informasjon om det nøyaktige omfanget og leveringsprogrammet for modellsesifikt samt modelluavhengig utstyr hos din Eura Mobil-forhandler. Feil på og endringer i konstruksjon, utstyr og spesialutstyr forbeholdes. Når denne brosjyren gis ut, mister alle tidligere kataloger sin gyldighet.

Generell informasjon om vekstsituasjon ved bobiler

Spesialutstyr (tilleggsutstyr) øker målene i kjørekklar tilstand og reduserer bagasjeplassen. Vekten av tilleggsutstyret går fram av opplysningene i våre prospekter eller kan innhentes fra forhandleren/selgeren. Maksimalt tillatt antall personer til enhver tid er avhengig av vekt og akselbelastning. Det kan reduseres ved montering av spesialutstyr (=spesialutstyr/tilleggsutstyr) og tilbehør, slik at noen av sitteplassene ikke kan brukes til fordel for mer bagasje. Hvis alle sitteplasser skal brukes, må det delvis gis avkall på bagasje. Teknisk tillatt total masse samt akselbelastninger må ikke overskrides. Tilleggslasten reduseres ved montering av spesialutstyr (=spesialutstyr/tilleggsutstyr) og tilbehør. I tillegg er bagasjemuligheten ikke bare avhengig av vekten i kjørekklar tilstand, kjøretøyets faktiske vekt, vekten av tilbehøret og teknisk tillatt totalvekt, men også av de aktuelle akselbelastningene. Forutsetningen for utnyttelse av kjøretøYTEknisk mulig tilleggslast er en tilsvarende, aksellastavhengig fordeling av lasten.

Vekten av kjøretøyet i kjørekklar tilstand iht. art. 2.nr.4.a)VO(EU) 12307/2012, hvis ikke annet er fastsatt, er definert som:

Kjøretøyets vekt med standardutstyr iht. opplysninger fra produsenten (inkl. verktøy og ladekabel for batteriet i påbygget)

+ Drivstofftank fylt opp til 90 %

+ 75 kg (vekten av føreren)

+ Aluminiumsflaske for flytende gass (11 kg fyllmengde) fylt opp til 100 % (tilsvarer 18 kg totalvekt)

+ Ferskvannstank fylt opp til 100 % (kapasiteten til ferskvannstanken er begrenset til

25 liter ferskvann under kjøring hvis det er planlagt teknisk*)

= Vekt i kjørekklar tilstand

* Ferskvannstankens kapasitet iht. vedl. V. del A, nr. 2.6 Fn. (h) VO (EU) 1230/2012 er begrenset til 25 liter (anbefalt fylling under kjøring) av en overløpsventil avhengig av kjøretøymodell

Teknisk tillatt totalvekt iht. art. 2, nr.7 VO (EU) 1230/2012 er definert som:

Maksimalvekt for kjøretøyet, oppgitt av produsenten for lastet kjøretøy.

Maksimal tilleggslast i henhold til opplysningene i katalogen, er definert som:

Teknisk tillatt totalvekt – Vekt i kjørekklar tilstand = Maksimal mulig tilleggslast.

© Eura Mobil GmbH 2023

Ettertrykk, også i utdrag, kun med skriftlig godkjenning fra Eura Mobil GmbH.

Status august 2023 PEM 2024 - DE_08_2023

Eura Mobil GmbH · Kreuznacher Straße 78 · 55576 Sprendlingen (Rheinhausen)

Tlf. +49 6701 / 203 200 · Telefaks +49 6701 / 203 210 · info@euramobil.de · www.euramobil.de