



EURA MOBIL

*Your
Quality Time.*



CAMPERS

Seizoen 2023/2024
Modeloverzicht en nieuwigheden



Deze PDF bevat interactieve elementen. Zie hiervoor
eventueel de informatie in uw browser of PDF-viewer.

EURA MOBIL BASICS

BEPAAAL UW EIGEN MAATSTAF EN VERGELIJK ZELF!







INHOUD

Eura Mobil Basics	02
ALKOOFCAMPERS	
Activa One	10
HALFINTEGRALEN	
Profila T/RS	16
Profila T Mercedes	24
Contura	30
INTEGRALEN	
Integra Line	36
Integra	44
Modelseries en indelingen	52

STANDAARD BIJ EURA MOBIL:

- X** Gelijmde en rondom afgedichte carrosserie van composiet uit hagelbestendige glasvezelversterkte kunststof (GVK) in Eura Mobil Sealed Structure Technologie
Composietmateriaal uit de vliegtuigbouw: hoge torsiestijfheid, beste verbindingsterkte (3,5t per 1m profiellengte), volledige afdichting tegen vochtindringing, het hagelbestendige oppervlaktmateriaal maakt het bij de meeste verzekeringsmaatschappijen mogelijk om lagere gedeeltelijke cascopremies te krijgen dan voor vergelijkbare voertuigen met aluminiumplaat

X Verwarmde en geïsoleerde dubbele bodem

Vorstbestendige „kelder“, alle technische installaties zijn beschermd geïnstalleerd in de dubbele bodem in plaats van in het interieur of in de bodemplaat

X Extra opbergruimte in de dubbele bodem met toegang tot interieur

De dubbele bodem biedt extra opbergruimte in de van buitenuit bereikbare opbergvakken of in de van binnenuit bereikbare bodemopbergvakken

X Winterhard volgens EN 1646-2

Snelle verwarming van het interieur en gegarandeerde volledige werking van het watersysteem ook bij strenge vorst (testcyclus met -15 graden buitentemperatuur)

X Houtvrije GVK-wanden met doorlopende isolatie

Rotbestendig zelfs bij vochtindringing, eenvoudig te herstellen, efficiënte isolatie zonder koudebruggen in de wand

X Robuuste meubels (3 jaar garantie)

Torsiebestendige meubels met lange levensduur en lage geluidsemisatie tijdens het rijden

X Bovenkasten met stabiele metalen leggers en geluidsdemping

Duurzame, zachtsluitende bovenkastdeuren

X Lichte bodemplaat van GVK

Gewichtsverlaging voor een hoger nuttig laadvermogen en tegen vocht, strooizout, vuil en brandstoffen resistente bodemplaat

X 10 jaar garantie op lekkage voor de opbouw (tot 150.000 km)

Eura Mobil staat in voor een hoge betrouwbaarheid en garandeert hiermee een grote mate aan zekerheid en risicobescherming tegen eventuele opbouwgebreken

X Watertanks beschermd in de geïsoleerde en verwarmde dubbele bodem

De watertanks zijn goed beveiligd tegen mechanische beschadiging en tegen mogelijke functionele beperkingen door vorst

X Vloerverwarmingseffect in het loopvlak

Aangename vloertemperatuur – blootsvoets rondwandelen ook in de winter!

X Bedden met lattenbodem en matras met 7 koudschuimzones

Goed geventileerde bedden met comfortabele matrassen voor een ontspannen nachtrust

X Brede opbouwdeur met venster

Eenvoudige toegang, meer licht, zicht op de bezoeker voor de deur

X In de buitenwand verzonken, geïsoleerde raam met insectengaas

Harmonieuze integratie in het voertuigontwerp, efficiënte isolatie

X Stevige carrosseriedrempels in aluminium

Stabiele bumpers tegen lichte aanrijdingsschade

X 2 snel werkende tapkranen voor vers water in de verwarmde en geïsoleerde dubbele bodem

Eenvoudig leegmaken van de watertank via de binnenruimte

X Elektrisch aangedreven afvoerklep voor vuil water resp. manuele aftapkraan (bij alkoofmodellen) in de verwarmde zone

Op eenvoudige en propere wijze leegmaken van de vuilwatertank

X Mini-Heki dakluiken

Eenvoudig te openen, duurzame dakluiken met meerdere ventilatiestanden

X Verswatertankinhoud van minstens 140 liter

Grote verswatercapaciteit om minder afhankelijk te zijn van externe watervoorziening

X Drukwatersysteem

Onmiddellijke reactie van het watersysteem, waterdruk zoals thuis

ALS U VAN HET BIJZONDERE HOUDT...



Geïnspireerd op de stijl van moderne natuurreSORTS hebben wij het interieur "Natural Heritage" ontworpen. Een moderne woonwereld met gedekte kleuren, puristische vormen en natuurlijke materialen heet u in alle Profila-modellen op een Mercedes-chassis welkom. Natuurlijke elementen uit het landschap en ambachtelijk bewerkte grondstoffen vormen de basis voor een spannende materiaalmix in de nieuwe meubelarchitectuur. Vanaf het begin geniet u van een ongeëvenaarde en ontspannen vakantieflair om te ontsnappen aan de monotonie van het dagelijks leven.

NATUUR



...ZULLEN DE NIEUWE WOONWERELDEN VAN EURA MOBIL U WETEN TE BEKOREN

Zin in gezelligheid

Natuurlijk uitnodigend – zo kun je de uitstraling van Natural Heritage samenvatten. Of u nu met z'n tweetjes of met een groep op reis gaat: hier voelt u zich direct thuis, ongeacht waar de reis naartoe gaat. En zo is deze harmonische sfeer, die ondanks een levendige uitstraling zonder glitter of opvallende blikvangers kan, misschien wel de belangrijkste voorwaarde voor innerlijke rust onderweg. Geniet ervan, u hebt het verdiend.





TR



Chalet-Mobil 2013



TERUG NAAR VOREN NAAR DE OORSPRONG

...zo zou je de nieuwe evolutiestap van ons Chalet-interieur in de Profila-serie kunnen omschrijven. Met de nieuwe interpretatie in "Chalet Rustico" keren wij terug naar de kern van de traditionele oorsprong van het alpenchalet en geven deze stijl binnen het kader van de nieuwe meubelarchitectuur tegelijkertijd een nieuwe twist.

ADITIE



Chalet-Rustico 2023

Het oorspronkelijke, landelijke karakter wordt weer sterker benadrukt en hierbij op markante en moderne wijze in scene gezet. Ook hier is het interieur op de natuur geïnspireerd. Laat u inspireren door de kalme, harmonische woonwereld met een geheel eigen identiteit en intensiteit.



O O R



De meubels van het "Natural Heritage"-interieur beschikken over een notenhouten decor met grove natuurlijke houtnerven. Ook bij de meubelkleppen vallen de markante nerven van het pijnboomdecor direct op. De keuken heeft een rotsgrijze leisteenlook. Bij "Chalet Rustico" doet de keuken in chalet-eiken en met de lichte werkbladen in combinatie met de witte meubelkleppen denken aan een moderne landhuiskeuken.

ONTWORPEN
MET DE
NATUUR ALS
VOORBEELD...

SPRUNG



De grepen in beide nieuwe woonwerelden passen met hun oorspronkelijke gietijzerlook al net zo harmonisch in de natuurlijke uitstraling van de meubels als de matzwarte armaturen. In de woonwereld verrast het nieuwe interieur met retro-moderne elementen in de vorm van ribfluwelen textiel en wandbekleding in vilt- resp. linnenlook. Ook het weglaten van chromen afwerkingen getuigt met zijn verminderde vlekgevoeligheid van de praktische kant van het nieuwe interieur, zoals de vloer in ongevoelige, moderne betonlook.

ALKOOF CAMPERS
ACTIVA ONE

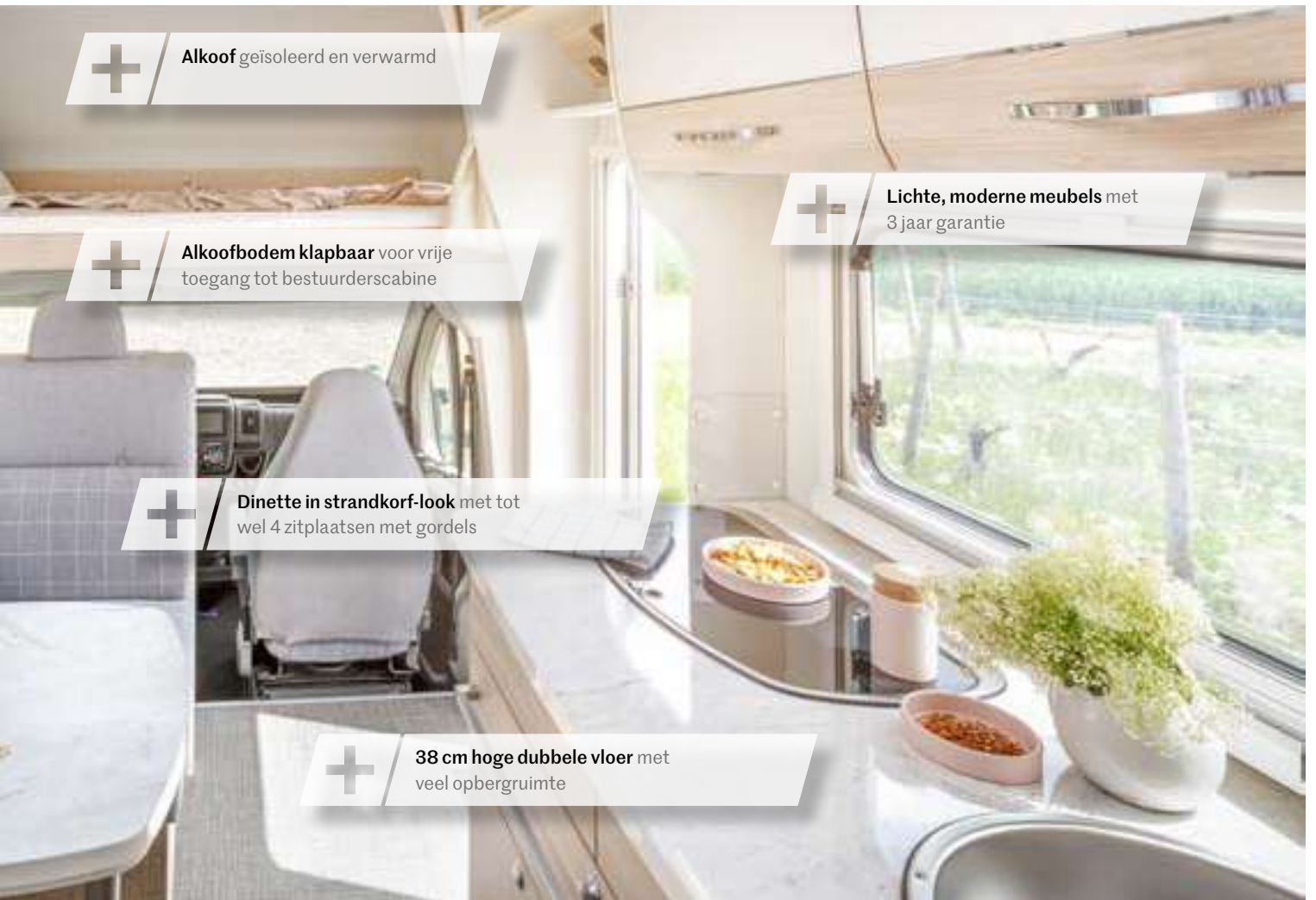


VOORRANG VOOR HET GEZIN!

In de Activa One zijn de traditionele pluspunten van Eura Mobil volledig afgestemd op de behoeften van gezinnen: veel opbergruimte voor bagage en speelgoed in de dubbele bodem en garage, veel plaats voor het hele gezin en stevige meubels in het interieur maken van de Activa One de beste keuze voor grote en kleine kampeers. Ook de duurzame GVK-carrosserie blijkt een echte topper en vormt met zijn 10-jarige garantie tegen lekkage de stabiele ruggengraat voor vele onbezorgde gezinsvakanties.

Voorbeeldindeling: AOne 690 VB ►





Alkoof geïsoleerd en verwarmd



Alkoofbodem klapbaar voor vrije toegang tot bestuurderscabine



Dinette in strandkorf-look met tot wel 4 zitplaatsen met gordels



38 cm hoge dubbele vloer met veel opbergruimte



Lichte, moderne meubels met 3 jaar garantie



▲ Voorbeeldindeling: AOne 650 HS

ALKOOF CAMPERS
ACTIVA ONE



Keuken met koelkast van 142 liter, brede laden en stang voor theedoeken

Voorbeeldindeling: AOne 690 VB ►

IEDER ZIJN LIEVELINGSPLEK...

...zo luidt het motto van de Activa One-modellen. Ofwel in de zithoek of in de grote keuken met extra veel plaats in de kasten, ofwel in hun eigen kinderkamer in de alkoof of achteraan, ofwel ... Sfeermakers zijn in nagenoeg elke hoek te vinden. Gewoonweg "wondermooi"!



Stevige bovenkasten met aluminium-profielen en bescherming tegen rammelen



Kinderkamer met uittrekbare stapelbedden en zithoek



Grote kleerkast



ALKOOFCAMPERS
ACTIVA ONE



◀ Ruimte waar het nodig is. Grote douche of wasruimte met veel ruimte bij de wastafel? Allebei!

SUPERSIMPEL TE BEDIENEN ...

de badkamer met de zwenkbare wastafel combineert plezier en een geweldige functionaliteit met elkaar. Als de wastafel is weggedraaid, biedt de douche een enorme bewegingsvrijheid. De opbergkast met opbergvakken in de hoeken is altijd bij de hand en de warmeluchtblazers zorgen ervoor dat het in de badkamer behaaglijk warm is, net als thuis!

DETAILS EN HIGHLIGHTS

Niet voor niets halen de alkoofcampers van Euro Mobil bij de jaarlijkse verkiezingen van de camper van het jaar de hoogste notering binnen hun klasse binnen. De betrouwbare techniek, de praktische ruimte-indelingen en de hoge materiaal- en afwerkingskwaliteit zijn alom bekend. En toch biedt elke Activa One talloze onderscheidende details die nog moeten worden ontdekt.



Druppelvanger

In de zwenkbare wateruitlaat van de keukenkraan zit een ingenieus detail verborgen. Geen vervelend gedruppel en geveeg meer! Het drukwatersysteem aan boord van de Activa One zorgt voor een nagenoeg onmiddellijke watervoorziening zoals thuis.



Alkoof

In de verwarmde en geïsoleerde alkoof kunt u heerlijk ontspannen. Het bed van 160 x 210 cm rust op een stabiele lattenbodem en is door de efficiënte wand- en plafondbisolatie, de alkoofbodem en de warmeluchtblazers tegen afkoeling beschermd.



Flexibiliteit als troef

In het achterste deel van de A One 690 VB kunt u spontaan kiezen of u boven een tweepersoonsbed wilt en onder alleen een eenpersoonsbed, of omgekeerd, of alleen twee eenpersoonsbedden, of misschien toch maar meteen twee tweepersoonsbedden – alles is mogelijk dankzij de uittrekbare lattenbodem.



Tafeltje zwenk je!

Om ervoor te zorgen dat het hele gezin tijdens het eten voldoende plek op tafel heeft, is het tafelblad voorzien van een zwenkbare verlenging. De tafel is beschikbaar als ze nodig is en zit nooit in de weg als de doorgang wordt gebruikt.



Eenpersoonsbedden in de alkoofcampers

In de A One 650 HS geniet u van een ontspannen nachtrust in de alkoof op de twee eenpersoonsbedden van 2m lang. Als u dat wilt, kunt u er ook één groot ligbed van maken door een tussenstuk te plaatsen.



Het kelder-principe

Grote dubbele vloerhoogte + individueel indeelbare opbergruimte = ruimte daar waar u hem nodig hebt. Mogelijk doordat u de opbergruimte door uw dealer geheel naar wens kunt laten indelen. Bij Eura Mobil natuurlijk vorstvrij en met vloerverwarmings-effect.



Optimale bescherming

Alweer zo'n verborgen, onopvallend detail dat het verschil maakt: Dankzij de robuuste aluminium platen is uw camper tijdens het rijden beschermd tegen stenen of takken en kan duurzame schade aan de carrosserie worden voorkomen – goed voor uw portemonnee en zenuwen.



Ronde zithoek zonder verlies van opbergruimte

De veiligheidsgordels voor de zithoek van de HS-modellen zijn via de aluminiumprofielen bevestigd aan de wand. Zo blijft de volledige opbergruimte in de dubbele bodem behouden.



Volmaakt

Niet alleen de binnenkant weet te overtuigen – ook de dynamisch gewelfde alkoofvoorzijde is indrukwekkend. Met het hagelvaste GVK-oppervlak en de verduistering van de bestuurderscabine staan ook hier de praktische voordelen centraal.



REISCOMFORT OP PUNT

Momenteel zijn de indelingen met tegenover elkaar liggende loungebanken in trek, de zogenaamde face-to-face indelingen. Naast het open ruimte-effect geniet u bij deze varianten van de bijzonder brede, comfortabele sofa's met extra gordelplaatsen die voor de reis kunnen uitgekapt worden. Typisch altijd aan boord bij Eura Mobil: de extra opbergruimte in de dubbele bodem en de garage alsook het handige keuken- en badkamerontwerp. Vooral bij de Profila RS met zijn in de vloer verzonken hefbed komen de face-to-face zithoeken goed tot hun recht. Bovenop de bewegingsvrijheid en het zitcomfort komt ook nog het voordeel van meer licht te hebben dankzij de twee grote ramen aan weerszijden van de zithoek.





HALFINTEGRALEN PROFILA T / RS



Groot
panoramadakvenster



Bovenkasten lopen in een lijn door
tot in de stuurcabine



Twee uitklapbare losse stoelen
met Isofix-bevestiging



Tafel met
zwenkbare bladen



▲ Voorbeeldindeling: PRS 675 SB

HALFINTEGRALEN
PROFILA T / RS



Voorbeeldindeling: PRS 675 SB ►

SLIMME OPLOSSINGEN

In de halfintegralen van Eura Mobil wordt de reisvreugde met de dag groter. Een doordachte ergonomie van de ruimte met optimale bewegingsvrijheid en open kijkhoeken vormen de basis voor een goed gevoel. In combinatie met de uitgebreide comfortvoorzieningen en de hoogwaardige materiaalkeuze geniet u van heerlijke tijden in het nieuwe "Chalet Rustico". Laat u inspireren!



HALFINTEGRALEN
PROFILA T / RS



Praktisch
kruidenrek



Keukenblok met royaal werkblad en diepe, stevige
uitrekladen.



▲ Voorbeeldindeling: PT 720 EF



◀ Voorbeeldindeling: PT 720 EF

DE LIEFDE GAAT DOOR DE KEUKEN...

...dat wordt al bij de eerste blik op het ergonomisch gewelfde keukencentrum van de EF-indelingen duidelijk. Liefdevolle details bij het kruidenrek in combinatie met een groot werkblad en een praktische, opgezette kookplaat.

HALFINTEGRALEN
PROFILA T / RS

WEDDEN DAT...

... u lekker wegdroomt in de bedden van de Profila? Brede koudschuimmatrassen op stevige, geventileerde lattenbodems met verstelbare hoofdgedeelte, dat is de comfortabele basis voor een ontspannen nachtrust. Voor nog meer comfort hebben we leeslampjes, USB-aansluitingen en een kleerkast voorzien binnen handbereik. Ook de bedhoogte van het centraal geplaatste tweepersoonsbed van de QF-varianten kan gevarieerd worden. De indelingen tot 7m overtuigen met een compacte toiletruimte met ingebouwde douchecabine en zwenkbare wastafel – zo is er altijd veel bewegingsvrijheid, zelfs op een compact vloeroppervlak. De clou in de nieuwe badkamer: de spiegel kan bij alle plattegronden aan de kant worden geschoven en zorgt zo voor meer licht en lucht in de badkamer.



▲ Voorbeeldindeling: PT 720 EF



◀ Voorbeeldindeling:
 PT 720 EF

DETAILS EN HIGHLIGHTS

Veel details, één concept. Iedereen vindt zijn persoonlijke hoogtepunten in de individuele indelingen van de Profila-serie. De uitstekende functionaliteit in een stijlvolle Premium-sfeer hebben ze allemaal gemeen.



Vrije toegang

In de ruime opbergvakken van de 730 EF hebt u comfortabel van binnenuit toegang tot de inhoud – en kunt u tegelijkertijd net zo comfortabel van buitenuit inladen.



Variabele garage

Bij de QF-modellen biedt het in hoogte verstelbare bed zelfs ruimte voor het vervoer van fietsen.



Gedaanteverwisseling

Dankzij de scheidingsdeur van keuken naar badkamer en de twee schuifdeuren van de badkamer naar het slaapgedeelte, wordt de badkamer in een handomdraai omgetoverd tot een kledkamer.



Duidelijke kwaliteit

Stevig GVK-dakraam bij de Profila RS voor het hefbed in plaats van een eenvoudige wandverhoging met gewelfd standaarddak.



Snel omgetoverd

In een handomdraai veranderen de banken van de EF- en QF-indelingen in losse stoelen die met de rijrichting mee gedraaid kunnen worden – inclusief Isofix-bevestiging.



Extra slaapkamer

De 730 EF speelt een bijzondere rol in het modelprogramma. Met zijn lage eenpersoonsbedden en de dwars over de ganse breedte van het voertuig geïnstalleerde badkamer beschikt deze indeling over twee slaapkamers achteraan.



Voor grote mensen

De varianten EB / EF met eenpersoonsbedden beschikken over grote garages en comfortabele bedden tot 196 cm lang. Daaronder zit een kleerkast verborgen en onder het tweede bed een toiletcompartiment.



Perfect bedieningscomfort

Met een druk op de knop kunt u de vuilwater-tank comfortabel vanuit de garage legen. Geen vuile handen meer, nooit meer bukken – dat is comfort.



Spiegel of raam in de badkamer?

Beide: de spiegelkast kan opzij geschoven worden voor meer licht en lucht. Het badkamerraam "verschuilt" zich erachter - perfect gebruik van de ruimte en maximale variabiliteit voor nog meer comfort.

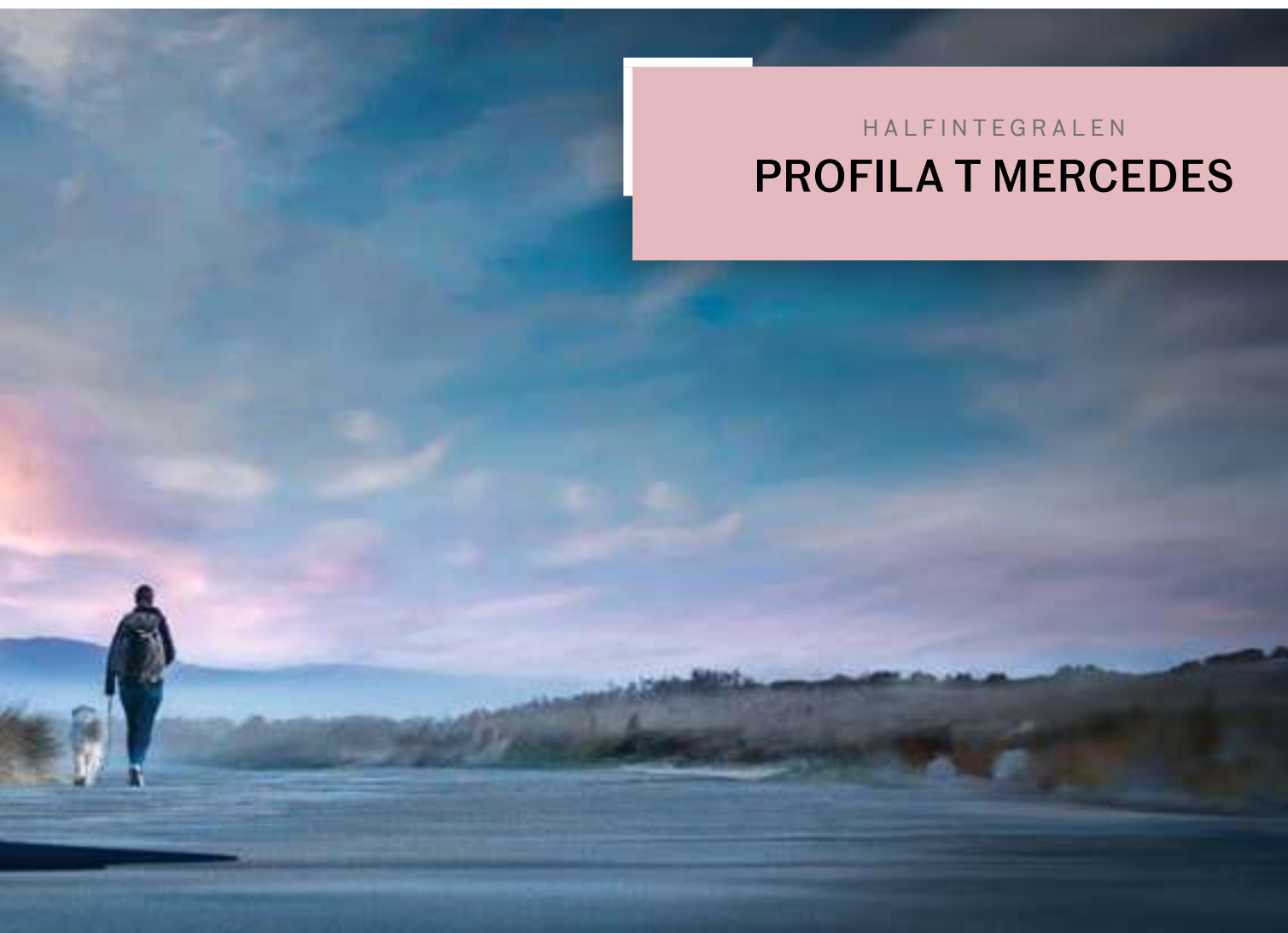


VOOR EEN EXCLUSIEVE VAKANTIE

Puur vakantiegenot beloven de Profila T op een chassis van Mercedes Benz. Met veel liefde voor detail hebben wij onze bestseller-serie nu in de exclusieve combinatie met het Mercedes Sprinter-chassis naar het hoogste niveau getild. Het elegante en dynamische exterieur is typisch voor de op het eerste gezicht emotionele expressie van deze serie – Evolution. Binnen overtuigt het nieuwe, exclusieve "Natural Heritage"-interieur met zijn natuurlijke uitstraling.



HALFINTEGRALEN PROFILA T MERCEDES



Platte dakovergang voor dynamisch design en efficiënte stromingseigenschappen



Opklapbaar panoramadakraam boven de stuurcabine



Vloeiende overgang van woongedeelte naar stuurcabine



Nauwkeurig aangepaste dakuitsnede met een maximale hoofdvrijheid



Stuurcabine met moderne veiligheids- en assistentiesystemen

HALFINTEGRALEN PROFILA T MERCEDES



Voorbeeldindeling: PT 726 EF „Chalet Rustico“ ▲

ECHE ONTSPANNING

De zeer praktische voordelen van de nieuwe Profila-topmodellen zijn indrukwekkend: met AL-KO diepgelegen chassis, Alde-warmwaterverwarming en een verhoogde dubbele bodem van 19,5 cm vertonen de nieuwigheden in hun standaarduitrusting al kenmerken van luxeklasse. De opklapbare sunroof zorgt voor nog meer frisse lucht in de stuurcabine.



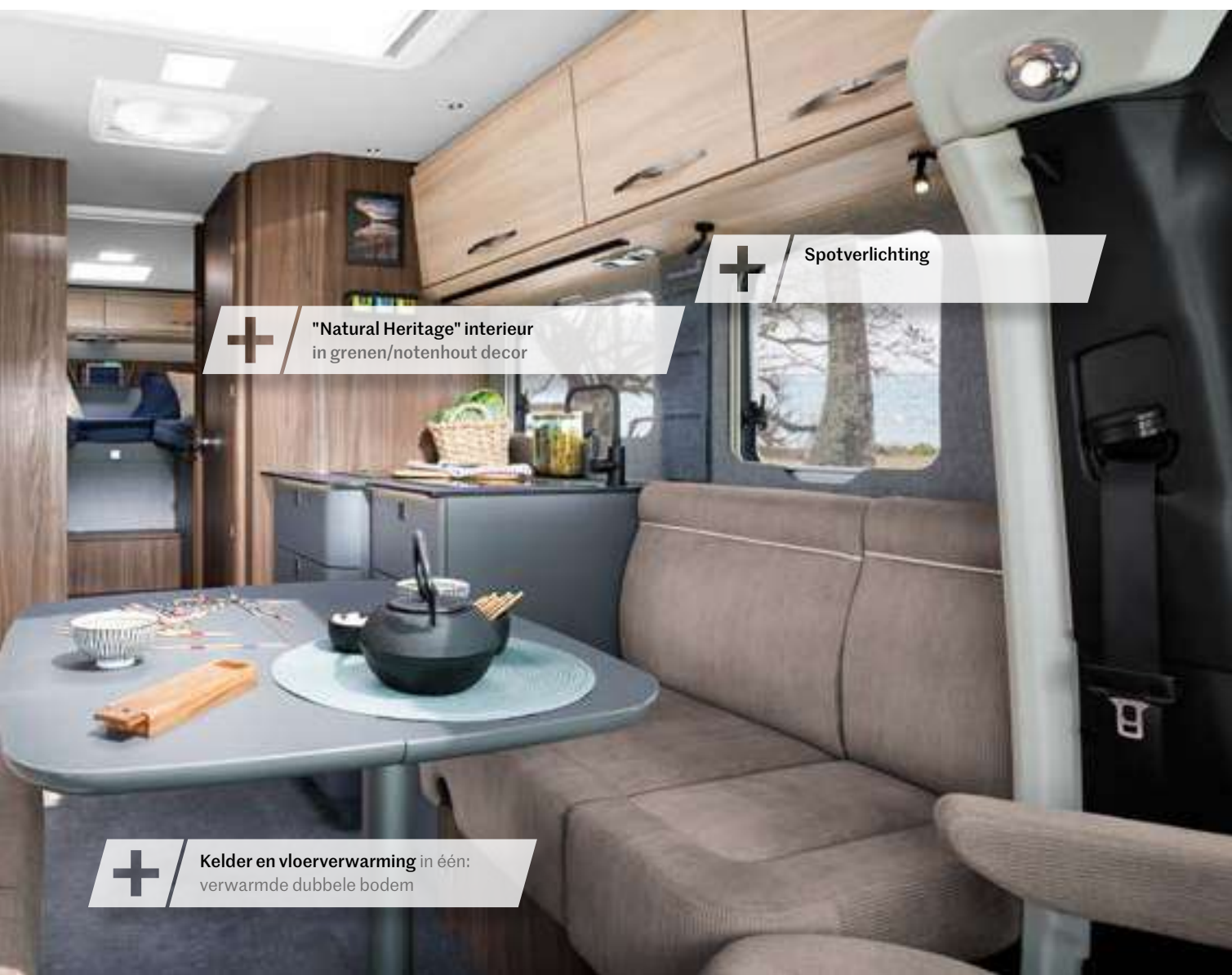
Vrije kijkhoeken voor een royaal ruimtegevoel

Voorbeeldindeling: PT 726 EF
„Natural Heritage“ ►



PUUR REISGENOT

In de compacte 696 EB verrast de keuken met een buitengewoon groot werkblad, hoge koelkast en ruime onderkasten – inclusief stabiele uittrekbare keukenladen met soft-stopbeslag. De badkamer overtuigt op zijn beurt door een hoge variabiliteit en een grote bewegingsvrijheid dankzij de verschuifbare wastafel. De modellen 726 EF en 726 QF hebben nog meer vrije ruimte in hun badkamer en zijn perfect geschikt als aparte kledkamer.



"Natural Heritage" interieur
in grenen/notenhout decor



Spotverlichting



Kelder en vloerverwarming in één:
verwarmde dubbele bodem

HALFINTEGRALEN PROFILA T MERCEDES

Voorbeeldindeling: PT 726 EF „Natural Heritage“ ▼



RUSTPUNT

In de comfortabele bedden met een lengte van tot wel 2,03 m is het heerlijk ontspannen. Daaronder gaan een ruime garage en een grote kledingkast schuil waarin ook uitgebreide reisbagage zonder problemen kan worden opgeborgen.



Voorbeeldindeling: PT 726 EF „Natural Heritage“ ►

DETAILS EN HIGHLIGHTS

In een geheel eigen klasse zet de nieuwe Profila T in op Mercedes. Met een Al-Ko diepgelegen chassis, een Alde-warmwaterverwarming en een opklapbaar panoramadakvenster plus exclusief Mercedes-onderstel is dit een nagenoeg perfecte combinatie.



Een lichtgewicht in zijn klasse

Dankzij het diepgelegen ALKo-chassis en de consequente lichte constructie beschikt de Profila T op Mercedes over praktische nuttige laadvermogens.



Altijd bij de hand

In de vloerluiken en opbergvakken van de dubbele bodem is voldoende aanvullende opbergruimte beschikbaar die via één handgreep van binnen bereikbaar is.



Perfect bedieningscomfort

Met een druk op de knop kunt u de vuilwater-tank comfortabel vanuit de garage legen. Geen vuile handen meer, nooit meer bukken – dat is comfort.



Uitnodigend

Onder de bedden kunnen ook volumineuze bagagestukken of fietsen in de verlaagde garage achterin worden opgeborgen.



Nieuwe sterrentijd

De moderne stuurcabine van de Mercedes Sprinter met innovatieve veiligheids- en assistentiesystemen belooft een ontspannen reiscomfort.



Voor liefhebbers van frisse lucht

Het nieuwe opklapbare panoramadakraam (optie) garandeert heel veel licht en lucht in de stuurcabine. In combinatie met een hef-kanteldak boven de zitgroep is dit de ultieme, frisse en luchtige oase op warme dagen.



Spiegel of raam in de badkamer?

Beide: de spiegelkast kan opzij geschoven worden voor meer licht en lucht. Het badkamerraam "verschuilt" zich erachter - perfect gebruik van de ruimte en maximale variabiliteit voor nog meer comfort.



Comfortzone

Met de Alde-warmwaterverwarming geniet u van warmtecomfort zoals thuis – volledig tochtvrij en met constante warmteafgifte.



Snellaadluik

Het in de carrosserie ingebouwde buitenopbergvak op een handige laadhoogte kan bij de modellen vanaf 696 EB optimaal worden benut voor vaak gebruikte staanplaatsbenodigdheden.



DE MOOIE KANTEN VAN HET LEVEN

Ontspannen op reis gaan en relaxen in een vijfsterrensfeer – dat is typisch voor een vakantie in de Contura. In de sfeervol verlichte Contura-lounge met zijn verchromde, hoogglanzende meubels, fijne stoffering met sierstiksels en stijlvolle accessoires is het heerlijk wegdromen. Helemaal ondersteboven zullen jullie zijn van het Starlight Dome-panoramadak, dat met 20% meer oppervlakte dan een hef-kanteldak, een volledig nieuw zicht biedt op de sterrenhemel.

Voorbeeldindeling: C 766 EF ►



HALFINTEGRALEN CONTURA



Edele meubels in hoogglans



Perfect op maat gemaakte dakuitsnijding voor optimale bewegingsvrijheid voor het hoofd



Supercomfortabele "face-to-face"-zithoek met opklapbare tafel



Stijlvolle stoffering met fijne sierstiksels

HALFINTEGRALEN

CONTURA

Voorbeeldindeling: C 766 EF ▼



VOLLEDIG OP SMAAK

Een sterrenkeuken onder de sterrenhemel staat u te wachten in het keukencentrum met zijn ergonomisch gebogen front. Fijne details zoals de indirect verlichte uittrekelementen, het werkblad van mineraal materiaal en de grote koelkast (optioneel in combinatie met oven) benadrukken ook hier het exclusieve karakter van het interieur.

Voorbeeldindeling: C 766 EF ▼



Douchezuil met achtergrondverlichting en regendouche



Scheidingsdeuren rechts en links bij voertuigen met badkamer

WELLNESS OASE

Nog meer luxe is achterin te vinden. Regendouche en rieten inlegwerk met achtergrondverlichting veranderen de badkamer met zijn leisteenachtige wanden in een fameuze wellnesszone.

◀ Voorbeeldindeling: C 766 EF

HALFINTEGRALEN
CONTURA



Voorbeeldindeling: C 766 EF ▲

PRACHTIG AFGEWERKT

De hoogglansoppervlakken van de kastkleppen vormen met de chromen applicaties een exclusief arrangement in de slaapkamer van de Contura.

DETAILS EN HIGHLIGHTS



Opbergvakken bovenkasten

De vakken onder de bovenkasten met indirecte verlichting vormen de perfecte opslagplaats voor boeken, smartphones en andere kleine spullen



At your service

Het centrale technische compartiment bundelt waterafvoerkransen en andere technische aansluitingen in een via een klep te bereiken vak in de zijwand.



Starlight Dome-panoramadak

20% meer oppervlak dan een hef-kanteldak en 100% genieten dankzij smartlift- en softclose-functie voor een gegarandeerde vip-plaats onder de sterrenhemel. Heel eenvoudig met twee vingers omhoogduwen in plaats van te draaien! In combinatie met het panoramaglas staat dit garant voor een lichte leefruimte.



Stuurcabine

De elegant uitgevoerde reeling om de dakuitsnijding is perfect geschikt voor optimale bewegingsvrijheid van het hoofd. De ingebouwde leeslampjes zijn aangepast aan de vorm.



Een schone zaak

De vuilwatertank wordt via een elektrische afvoerklep comfortabel met een druk op de knop gelegegd – een camera aan boord zorgt ervoor dat de bestuurder de camper op de staanplaats netjes boven de afvoerschacht kan parkeren (optie).



Achterdesign

Een driedimensionaal gevormde achterwand uit één „stuk“ incl. trendsettende LED-richtingsaanwijzers geeft de klasse van de Contura al van ver aan.



Liefde tot in de details

Uitvoerig bewerkte bekleding en rugkussens met sierstiksels geven de leefruimte samen met de fijne meubels zijn karakteristieke uitstraling.



Chique en praktisch

In de badkamer overtuigt de elegante uitstraling van wanden in leisteenkleur, opgezette wastafel en hoogwaardige armaturen. Voor een perfect warmtecomfort in de badkamer zorgt de Alde-verwarming.



Thuis voelen

... zult u zich ook dankzij het tochtvrije en constante warmtecomfort van de warmwaterverwarming. Dankzij de convectoren in de dubbele bodem werkt deze ook als prettige vloerverwarming.



Veiligheid in een nieuwe dimensie

Dankzij de moderne veiligheids- en assistentiesystemen van de MB Sprinter bent u steeds rustig en tegelijkertijd veilig en dynamisch onderweg.



ONGEËVENAARDE REISERVARING

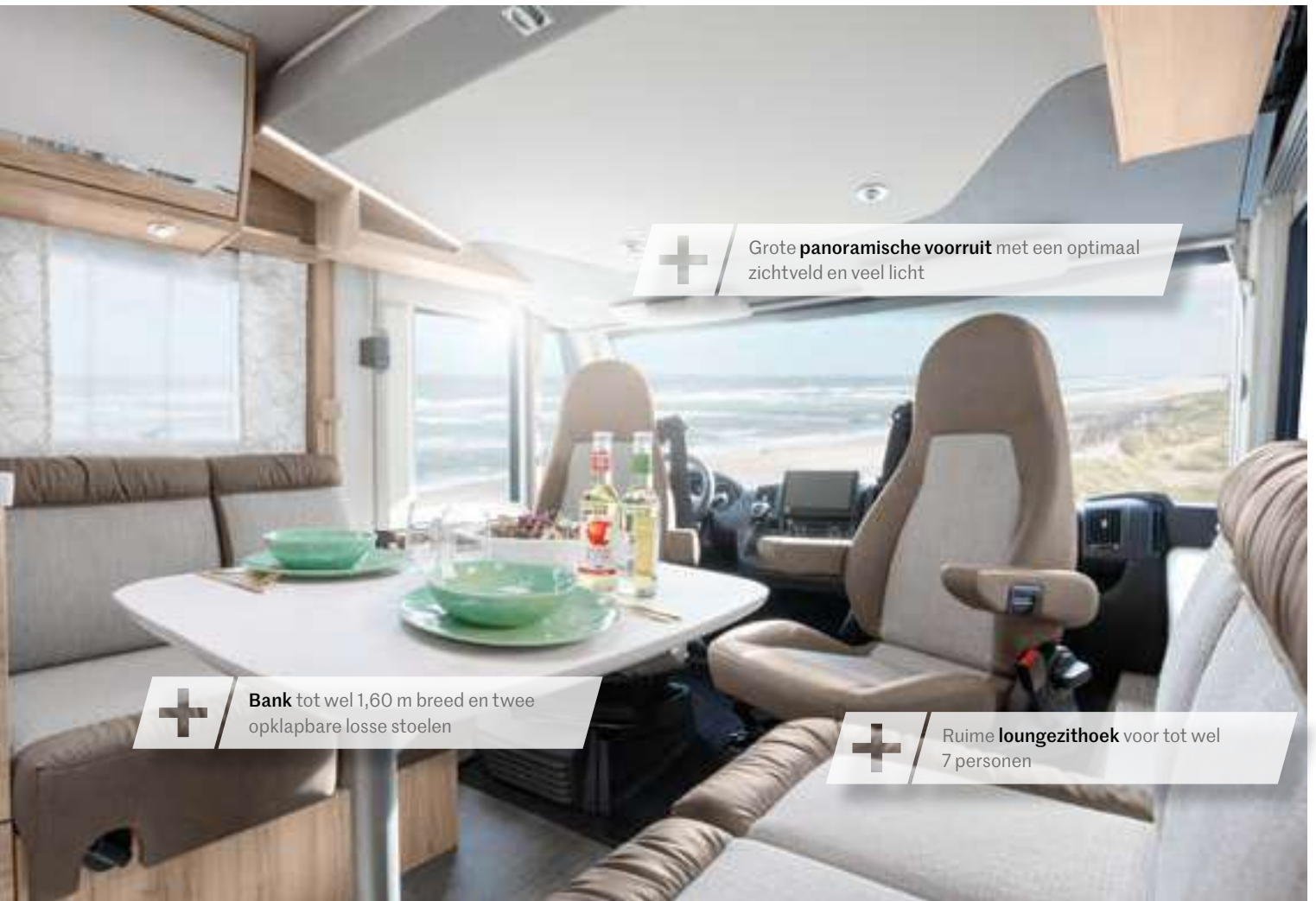
De Integra Line toont reeds aan de buitenkant de premiumstatus van Eura Mobil bij de integralen. Het uitgebreid vormgegeven GVK-front met de LED-dubbellichten (optioneel) en het markante radiatorrooster laat het echter niet alleen bij visuele designkenmerken, maar zorgt met de grote panoramische voorruit met korte overhang voorin ook voor een optimaal zicht en dus veel rijveiligheid vooraan.

Voorbeeldindeling: IL 720 EF ►





INTEGRALEN
INTEGRA LINE



Grote **panoramische voorruit** met een optimaal zichtveld en veel licht



Bank tot wel 1,60 m breed en twee opklapbare losse stoelen



Ruime **loungezithoek** voor tot wel 7 personen

INTEGRALEN
INTEGRA LINE

Voorbeeldindeling: IL 695 LF ▶



Geweldig ruimtelijk effect op een compacte lengte



Ruime badkamer met variabele grote kleerkast



Keuken met klappbare afdekking en neerlaatbare kraan



Draaibare stuurcabinestoelen met riem en armleuningen





RUIMTE VOOR DROMEN

In de leefruimte overheerst het fantastische ruimte-effect. Zelfs bij de klasse met compacte indelingen van 7m biedt de Integra Line veel licht en bewegingsvrijheid voor het hoofd dankzij de panoramabeglazing rondom en het hefbed bij het plafond.

INTEGRALEN INTEGRA LINE



Voorbeeldindeling: IL 720 EB ▲

BETOVEREND RUIM

In het achterste gedeelte vallen vooral de gescheiden badkamer en het slaapgedeelte op met hun verschillende gebruiksmogelijkheden.

Of het nu gaat om een kledkamer, een "zuivere" doucheruimte of een door een schuifdeur afgescheiden slaapkamer – de reizigers zijn altijd discreet afgezonderd, zonder dat de andere ruimtes beperkt worden in hun mogelijkheden om het dagelijkse leven aan te kunnen.

Voorbeeldindeling: IL 720 EB ▶



+ **Opbouw-wastafel** met hoogwaardige kraan

+ **Afvoer van warme lucht** voor een aangename badkamertemperatuur



+ **Douchezuil met achtergrondverlichting** en regendouche

+ **Scheidingsdeuren rechts en links** bij voertuigen met badkamer

◀ Voorbeeldindeling: IL 720 EB

INTEGRALEN
INTEGRA LINE



◀ Voorbeeldindeling:
IL 720 EB

OPEN VOOR EEN NIEUWE MANIER VAN GENIETEN

De keuken is helder en open – steeds met veel bewegingsvrijheid dankzij de gebogen keukenfront, met hoge koelkast en grote uittrekladen.

DETAILS EN HIGHLIGHTS

Naast het grote ruimtecomfort heeft de Integra Line nog vele andere sterke punten die nog niet beschreven zijn. Vooral in de mooie en moderne GVK-bekleding beschikken de afzonderlijke modellen over nog meer troeven.



Niet alleen optisch ...

... is het GVK-frontmasker uit één stuk gemaakt, maar ook constructief. Zo draagt het dankzij de exacte pasvorm en de hoge stevigheid bij aan de hoge torsiestijfheid van de carrosserie.



Short Cabin-principe

De korte cabineoverhang met de steil aflopende voorkant en het korte dashboard achter een grote panoramische voorruit biedt een optimaal zicht op de weg. De dode hoek in het gezichtsveld van het voertuig wordt op die manier geminimaliseerd.



Safety First

De optionele led-koplampen met statische bochtverlichting geven de IL zijn gezicht – en verlichten de rijbaan in het donker optimaal.



Liefdevolle details

Aluminium gesatineerde greepschaal, driedimensionale en haptische oppervlaktekwaliteit op de armatuurbehuizing; dit zijn slechts twee voorbeelden van de uitstekende materiaal- en afwerkingskwaliteit in de Integra Line.



Handige box

Aan de passagierszijde van de stuurcabine is een handig opbergvak voorzien voor reisliteratuur, laders of andere kleine spullen die u binnen handbereik wilt hebben. En natuurlijk is er ook de stijlvolle en stabiele eiken chalet-uitvoering die typisch is voor Eura Mobil.



Garage achterin

Onder de kledingkast kunnen ook volumineuze bagagestukken of fietsen in de verlaagde garage achterin worden opgeborgen.



Directe toegang

U hebt ook vanaf de binnenkant rechtstreeks toegang tot de garage – praktisch als u natte kleding in de badkamer wilt laten drogen en u deze niet eerst door de camper wilt dragen (IL 695 LF).



Perfect bedieningscomfort

Met een druk op de knop kunt u de vuilwater-tank comfortabel vanuit de garage legen. Geen vuile handen meer, nooit meer bukken – dat is comfort.



Thuisbioscoop

Het 32" scherm kan eenvoudig uit de wandhouder naar de entree worden gezwenkt en is vanuit de hele zithoek perfect te zien (IL 695 LF).



U ZIT ALTIJD GOED ...

... met de Integra. Dankzij de LED-koplampen en het korte dashboard voor de panoramische ruit hebt u in de luxueuze integraal van Eura Mobil niet alleen steeds een ontspannen overzicht over de weg voor u, maar ook volledig zicht op alles wat zich achter u bevindt dankzij de achteruitrijcamera en de grootthoekspiegel. De LED-achterlichten met richtingaanwijzers zorgen er ook voor dat u zo goed mogelijk wordt gezien.





INTEGRALEN
INTEGRA



Inspirerend ruimtegevoel en extra opbergruimte met optionele opbergkasten (in plaats van een hefbed)



Loungezithoek met uittrekbare tv-steun aan de kant van de bijrijdersstoel



Pilootstoelen met lendensteun



Grote tafel met gedeeld blad voor comfortabele doorgang (I 760 EF/QF)



RUIMTE VOOR CREATIEVE KEUKENIDEEËN

De ergonomisch gebogen keukenblok met daarop gemonteerde kookplaten, oven, koffiezetapparaatlift en indirect verlicht kruidenrek is bijzonder charmant door de materiaalcombinatie van hoogglanzende kastfronten en zacht glanzende minerale werkbladen.



Luxeuze leefruimte
voor maximaal 7 personen

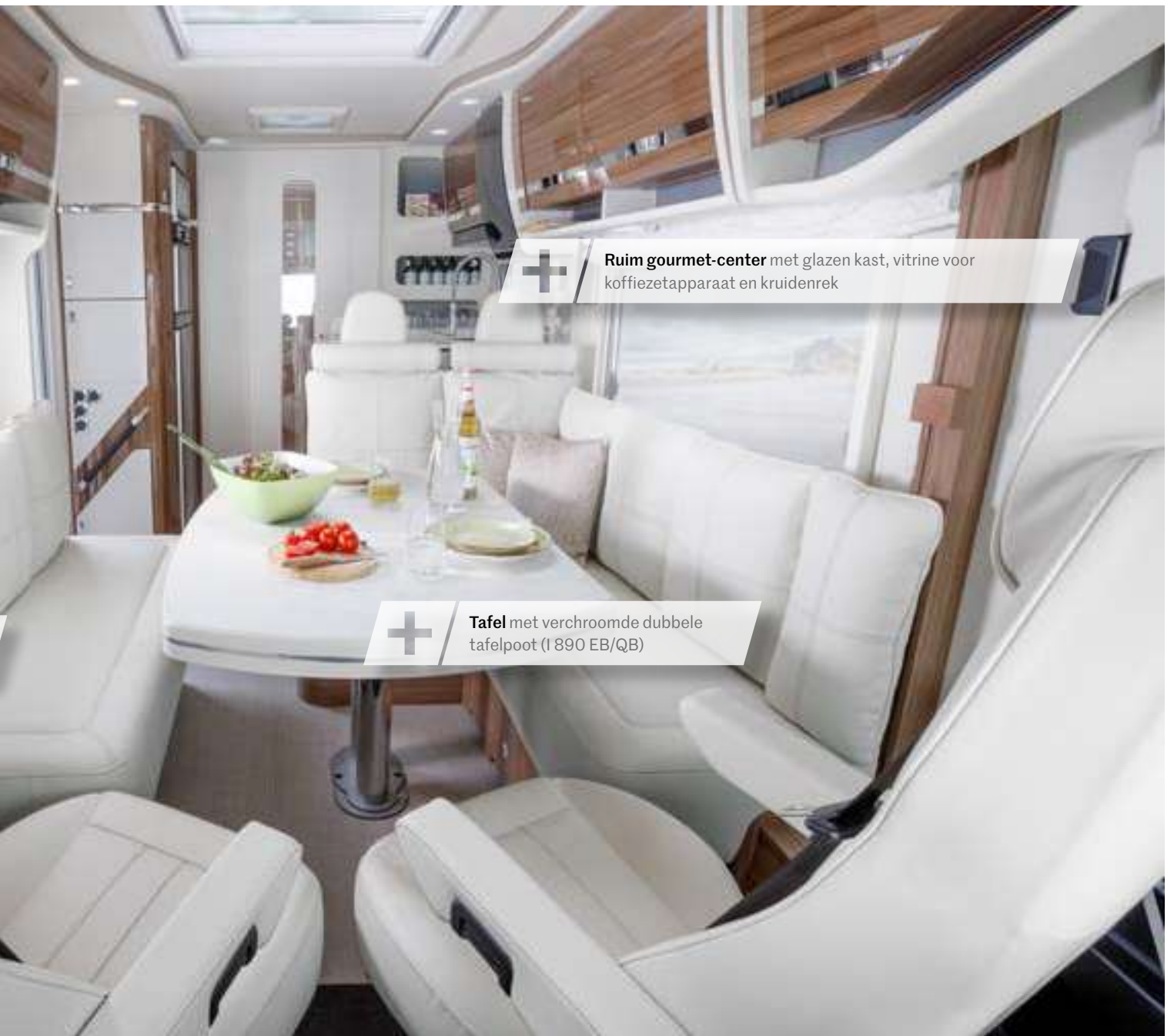


Comfortabele zitplaatsen met lendensteun
en zetelverwarming (optioneel)



INTEGRALEN
INTEGRA

◀ Voorbeeldindeling: I 890 EB/QB



Ruim gourmet-center met glazen kast, vitrine voor koffiezetapparaat en kruidenrek



Tafel met verchromde dubbele tafelpoot (I 890 EB/QB)

INTEGRALEN INTEGRA



PAND MET PASSIE

Twee grote eenpersoonsbedden met een lengte van 2 m resp. 1,95 m boven een grote garage achterin en aanvullende opbergruimte in de kasten achterin zijn het doorslaggevende functionele argument bij de keuze voor deze EB-variant. De ambiance van de indirect verlichte en met chroom versierde achterwand en de eveneens verlichte plafondbalken zorgt voor de bijpassende atmosferische beweegredenen.



◀ Voorbeeldindeling:
I 760 EF/890 EB

Een zekere mate van extra comfort wordt geboden door het 1,50 m brede, verstelbare centrale bed met verstelbaar hoofdeinde in de Integra 760 QF/890 QB. Met de opbergruimte voor kleding aan het voeteneinde, de twee kleerkasten alsook de twee hoekkasten biedt de indeling tevens talloze comfortabel bereikbare opbergmogelijkheden aan de achterkant.



INTEGRALEN
INTEGRA

STIJLVOL VOLMAAKT ...

... zijn ook de badkamer en keuken met de geraffineerde sfeerverlichting, hoogwaardige oppervlakken van minerale stof en hoogglans meubelfronten met chromen inleg en geweldige detailoplossingen. In de badkamer stralen de verlichte douchewand met rieten inlegwerk en de wandbekleding van de wasruimte in leisteenoptiek een geheel eigen verfijnd karakter uit.



▲ Voorbeeldindeling:
I 890 EB/QB



◀ Voorbeeldindeling:
I 890 EB/QB

DETAILS EN HIGHLIGHTS

De Integra ademt een stijlvolle en decente luxe. Niet tegen elke prijs willen opvallen, maar overtuigen met een elegant design en functionele perfectie: zo luidt het motto.



Stralend voorbeeld

De led-koplampen overtuigen met een heldere verlichting van de rijbaan. De statische bochtverlichting ondersteunt bij bochten en bochtige ritten.



Supereenvoudig

Het elektrische hefbed wordt met een druk op de knop neergelaten tot een comfortabele instaphoogte en is makkelijk via de stoelen bereikbaar.



At your service

Het centrale technische compartiment bundelt waterafvoerkransen en andere technische aansluitingen in een via een klep te bereiken vak in de zijwand.



Ordehandhavers

In de garage zorgt een opbergstelsel met variabel aan de wand te bevestigen bakken ervoor dat alles een eigen plek heeft en ook op zijn plek blijft.



Dubbel ingepakt ... isoleert beter

De zijramen van de bestuurderscabine zijn voorzien van efficiënte dubbele ruiten en de voorruit is afgewerkt met een vouwgordijn dat naast bescherming tegen inkijk ook een isolerende functie biedt (*optie*).



Een schone zaak

De vuilwatertank wordt via een elektrische afvoerklep comfortabel met een druk op de knop gelegegd – een camera aan boord zorgt ervoor dat de bestuurder de camper op de staanplaats netjes boven de afvoerschacht kan parkeren (*optie*).



Mooie achterkant

Ook aan de achterzijde slaat de Integra een goed figuur. De eendelige, driedimensionaal gevormde GVK-wand illustreert de hoge constructieve knowhow – en het professionele design.



Bijlading op maat

Bij de Integra 760 hebt u de keuze uit ALKO-tweeassers en drieassers. Wie voor een eenvoudigere handling gaat, kiest de tweeasser, die hecht aan bijlading, gaat voor de drieasser.

MODEL SERIES EN INDELINGEN



ACTIVA ONE



A ONE 570 HS 5,99 m



A ONE 630 LS 6,44 m



A ONE 650 HS 6,50 m



A ONE 690 HB 6,99 m



A ONE 690 VB 6,99 m



PROFILA T



PT 660 EB 6,99 m



PT 675 SB 6,99 m



PT 695 EB 6,99 m



PT 720 EB 7,41 m



PT 720 EF 7,41 m



PT 720 QF 7,57 m



PT 730 EF 7,57 m



PROFILA RS



PRS 675 SB 6,99 m



PRS 695 EB 6,99 m



PRS 695 HB 6,99 m



PRS 720 EB 7,41 m



PRS 720 EF 7,41 m



PRS 720 QF 7,57 m



PRS 730 EF 7,57 m



PROFILA T MERCEDES



PT 696 EB 7,12 m



PT 726 EF 7,44 m



PT 726 QF 7,61 m



CONTURA



INTEGRA LINE



INTEGRA



IL 695 LF 6,99 m



C 766 EB 7,84 m



C 766 EF 7,84 m



IL 720 EB 7,41 m



IL 720 EF 7,41 m



IL 720 QF 7,57 m



IL 730 EF 7,57 m



I 760 EF 7,89 m



I 760 QF 7,89 m



I 890 EB 8,99 m



I 890 QB 8,99 m

6 m

7 m

8 m

9 m



EURA MOBIL

Your Quality Time.



Alle informatie in deze brochure heeft betrekking op de hierin genoemde producten en geldt niet voor andere producten van Eura Mobil GmbH. De in deze brochure afgebeelde modellen tonen de uitvoering voor Duitsland. Voor een deel hebben deze ook speciale uitvoeringen en toebehoren die niet tot de standaard leveringsomvang behoren. Alle aangegeven gewichten zijn waarden met een tolerantie van +/- 5 procent. In verschillende landen zijn op grond van wettelijke bepalingen afwijkingen van de hier beschreven modelvarianten en uitvoeringen mogelijk. Informeer u zich over de precieze omvang en het leverbare programma van de modelspecifieke en de modelonafhankelijk uitrusting bij uw Eura Mobil-dealer. Vergissingen en wijzigingen in constructie, inrichting en speciale uitvoering voorbehouden. Met het verschijnen van deze brochure verliezen alle vorige catalogi hun geldigheid.

Algemene informatie over de gewichtssituatie bij campers

Speciale uitvoering (speciale uitrusting) verhoogt het gewicht in rijklare toestand en verlaagt de beladingscapaciteit. Het gewicht van de extra opties resulteert uit onze folderspecificaties of kan bij uw dealer/verkoper worden opgevraagd. Het aangegeven maximaal toegestane aantal personen is afhankelijk van het gewicht en de asbelasting. Dit aantal kan bij de inbouw van een speciale uitvoering (=speciale uitrusting/opties) en accessoires verminderen, zodat losse zitplaatsen niet kunnen worden gebruikt ten gunste van de beladingscapaciteit. Als alle zitplaatsen moeten worden gebruikt, moet deels van bijlading worden afgezien. De technisch toegestane totale massa en de aslasten mogen niet worden overschreden. De beladingscapaciteit verlaagt door de inbouw van een speciale uitvoering (=speciale uitrusting/optie) en accessoires. Bovendien is de beladingscapaciteit niet alleen afhankelijk van het gewicht in rijklare toestand, het daadwerkelijke voertuiggewicht, het gewicht van de accessoires en het technisch toegestane gewicht in rijklare toestand, maar ook van de bijbehorende aslasten. Voorwaarde voor de volledige benutting van de voertuigtechnische mogelijke belading is een correcte aslastafhankelijke lastverdeling.

Het gewicht in rijklare staat volgens art. 2. nr.4.a) verordening (EU) 1230/2012 is, voor zover er geen sprake is van afwijkende regels, gedefinieerd als: gewicht van het voertuig met standaarduitrusting volgens de gegevens van de fabrikant (incl. boordgereedschap en laadkabel voor opbouwaccu)

- + brandstoftank voor 90 % gevuld
- + 75 kg (gewicht van de chauffeur)
- + aluminium-gasfles (11 kg inhoud) voor 100% gevuld (is gelijk aan 18 kg totaalgewicht)
- + schoonwatertank rijklare toestand tot 100% gevuld (capaciteit van de schoonwatertank is begrensd op 25 liter vers water tijdens het rijden, voor zover technisch voorzien*)
- = massa in rijklare toestand

* capaciteit van de schoonwatertank in de zin van bijl. V. deel A, Art. 2.6 Fn. (h) VO (EU) 1230/2012 is al naar gelang voertuigmodel door overloopventiel begrensd op 25 liter (aanbevolen niveau tijdens rijden)

Het technisch toelaatbare totaalgewicht volgens art. 2, nr.7 verordening (EU) 1230/2012 is gedefinieerd als: het door de fabrikant opgegeven maximumgewicht van het voertuig in beladen toestand.

De maximale belading in de zin van de catalogusgegevens is gedefinieerd als: technisch toelaatbaar totaalgewicht – gewicht in rijklare staat = maximale belading.

© Eura Mobil GmbH 2023

Nadruk, ook gedeeltelijk, alleen met schriftelijke toestemming van Eura Mobil GmbH.

Versie augustus 2023 PEM 2024 - DE_08_2023

Eura Mobil GmbH · Kreuznacher Straße 78 · D-55576 Sprendlingen (Rheinessen)
Tel. +49 6701 / 203 200 · Fax +49 6701 / 203 210 · info@euramobil.de · www.euramobil.de